



ZBORNICA VARNOSTI
IN ZDRAVJA PRI DELU



Zavod za zdravstveno
zavarovanje Slovenije
Nikolšičeva cesta 24
1507 Ljubljana
www.zzvs.si



NAVODILO ZA VARNO DELO

Šifra dokumenta / izdaja:
NVD – ZbVZD – H 001 / 01

Stran: 1/2

www.zbornica-vzd.si

STRIŽNIK ŽIVE MEJE

1. NAVODILA IN VARNOSTNI UKREPI PRED ZAČETKOM DELA



- **Seznani se z navodili za varno uporabo in jih dosledno upoštevaj.**
- Preglej in uredi **okolico delovnega mesta.**
- Uporabljaljaj samo **brezhibno delovno opremo.**
- Preveri **delovanje varnostnih naprav.**
- **NE PRIČNI Z DELOM**, če:
 - ❖ nisi ustrezno **usposobljen** (ustrezno zdravniško spričevalo, teoretično in praktično usposobljen, seznanjen z navodili za varno delo, ipd.),
 - ❖ si v neustreznem **psihofizičnem stanju** (pod vplivom psihoaktivnih substanc – alkohol, droge, psihoaktivna zdravila, ipd.), bolan, utrujen.
- V primeru ugotovljenih **pomanjkljivosti** in nepravilnosti **takoj obvesti pristojnega.**



2. OPOZORILA in NEVARNOSTI



- Nevarnost poškodb prstov rok zaradi posega do rezalnega mehanizma stroja.
- Če je rezilo poškodovano, lahko pride do loma rezila in lahko kosi rezila odletijo v delavca.
- Nevarnost padca in stika z rezilom.
- Možnost ostalih poškodb zaradi neupoštevanja navodil za varno delo.



3. VARNOSTNI UKREPI IN PRAVILA VARNEGA TER ZDRAVEGA DELA



- Delovno opremo uporabljaljaj **namensko in v skladu z navodili za varno delo proizvajalca delovne opreme.**
- Z delovno opremo upravljaj tako, da **s svojim delom ne ogrožaš svoje varnosti in zdravja**, ali varnosti in zdravja drugih oseb.
- **Prepovedano je poseganje v nevarno območje!**
- **Prepovedano je odstranjevanje varnostnih naprav in varoval, ali povzročiti, da te ne delujejo.**
- Pred delom se prepričaj, če so varovalne naprave brezhibne in pravilno nameščene na stroju.
- Pred zagonom stroja se prepričaj, da z zagonom nikogar ne ogrožaš.
- Pred delom opravi vizualno kontrolo celotnega strižnika (pritrditev vijakov, stanje rezila).
- Čiščenje se lahko izvaja le, ko je strižnik izklopljen.
- Delaj vedno pri dobri svetlobi.
- Nikoli ne uporabljaljaj strižnika, ko ni v brezhibnem stanju.
- Po delu strižnik ugasni, ga očisti in po potrebni namaži.








4. OSEBNA VAROVALNA OPREMA



- Osebna varovalna oprema mora biti skladna z veljavnimi standardi.
- Delavec mora pri svojem delu **dosledno in namensko uporabljati osebno varovalno opremo** v skladu z navodili proizvajalca, jo redno čistiti in vzdrževati ter **skrbeti za njeno brezhibnost.**
- Uporabnik delovne opreme mora uporabljati naslednjo osebno varovalno opremo:
 - ❖ **delovna obleka,**
 - ❖ **zaščitna očala** (SIST EN 166),
 - ❖ **zaščita sluha** (SIST EN 352-2),
 - ❖ **zaščitne rokavice** (SIST EN 388),
 - ❖ **zaščitna obutev s kapico** (SIST EN ISO 20345).



5. UKREPI IN NAVODILA OB MOTNJAH		
	<ul style="list-style-type: none"> ➤ V kolikor pred začetkom dela ali med delom ugotoviš na stroju, orodju ali pripravah kakršnekoli poškodbe, pomanjkljivosti, ki ogrožajo nadaljnjo varno delo, delovno opremo <u>takoj izključi in o tem obvesti pristojnega.</u> ➤ Stroj opremi z napisom »POZOR! NE VKLAPLJAJ, STROJ V OKVARI!« 	
6. PRVA POMOČ IN REŠEVANJE		
	<ul style="list-style-type: none"> ➤ Pri nepravilnostih v delovanju aktiviraj izklop v sili, izključi glavno stikalo in obvesti nadrejenega. ➤ V primeru nezgod z delovno opremo izključi pogon delovne opreme, poškodovano osebo reši iz nevarnega območja. ➤ O dogodku obvesti reševalce – PRIJAVA NEZGOD 112. ➤ Poškodovancu nudi prvo pomoč do prihoda reševalcev oz. ga pospremi v ambulanto prve pomoči. 	
7. POSLEDICE KRŠITEV NAVODIL VARNEGA DELA		
	<ul style="list-style-type: none"> ➤ Zdravstvene posledice: poškodba pri delu, zdravstvene okvare, smrt. ➤ Delovno pravne posledice: opozorilo, opomin, prenehanje dela. 	