



ZBORNICA VARNOSTI  
IN ZDRAVJA PRI DELU

ZZZS

Zavod za zdravstveno  
zavarovanje Slovenije  
Niklošičeva cesta 24  
1507 Ljubljana  
www.zzs.si



## NAVODILO ZA VARNO DELO

# PIHALEC-SESALEC LISTJA

Šifra dokumenta / izdaja:  
NVD – ZbVZD – H 002 / 01

Stran: 1/2

[www.zbornica-vzd.si](http://www.zbornica-vzd.si)

### 1. NAVODILA IN VARNOSTNI UKREPI PRED ZAČETKOM DELA



- **Seznani se z navodili za varno uporabo in jih dosledno upoštevaj.**
- Preglej in uredi **okolico delovnega mesta.**
- Uporabljaljaj samo **brezhibno delovno opremo.**
- Preveri **delovanje varnostnih naprav.**
- **NE PRIČNI Z DELOM**, če:
  - ❖ nisi ustrezno **usposobljen** (ustrezno zdravniško spričevalo, teoretično in praktično usposobljen, seznanjen z navodili za varno delo, ipd.),
  - ❖ si v neustreznem **psihofizičnem stanju** (pod vplivom psihoaktivnih substanc – alkohol, droge, psihoaktivna zdravila, ipd.), bolan, utrujen.
- V primeru ugotovljenih **pomanjkljivosti** in nepravilnosti **takoj obvesti pristojnega.**



### 2. OPOZORILA in NEVARNOSTI



- Nevarnost letečih delov.
- Nevarnost vžiga bencina.
- Nevarnost okvare sluha zaradi neuporabe zaščite sluha.
- Nevarnost zastrupitve z ogljikovim monoksidom.
- Možnost ostalih poškodb zaradi neupoštevanja navodil za varno delo.












### 3. VARNOSTNI UKREPI IN PRAVILA VARNEGA TER ZDRAVEGA DELA



- Delovno opremo uporabljaljaj **namensko in v skladu z navodili za varno delo proizvajalca delovne opreme.**
- Z delovno opremo upravljaj tako, da **s svojim delom ne ogrožaš svoje varnosti in zdravja** ali varnosti in zdravja drugih oseb.
- **Prepovedano je poseganje v nevarno območje!**
- **Prepovedano je odstranjevanje varnostnih naprav in varoval ali povzročiti, da te ne delujejo.**
- Pred delom opravi vizualno kontrolo celotnega pihalca.
- Čiščenje se lahko izvaja le, ko je stroj izklopljen iz pogona – motor ne deluje.
- Polnjenje stroja z gorivom se izvaja, ko je ta ugasnjen.
- Zaganjanje stroja v zaprtem prostoru ni dovoljeno.
- Delaj vedno pri dobri svetlobi.
- Pri pihanju bodi previden, da ne poškoduješ sodelavcev, ali da odpihnjeni material ne naredi materialne škode.
- Nikdar ne pihaj v smeri oseb, živali, avtomobilov, steklenih površin, ipd..
- Po končanem delu počakaj, da se stroj ohladi, nato ga očisti in shrani.
- Nikoli ne uporabljaljaj stroja, ki ni v brezhibnem stanju.
- Ne shranjuj stroja s polnim rezervoarjem v prostoru kjer so izvori močnih virov toplote.
- Goriva in olje je treba hraniti izven virov toplote-ognja in izven virov sončnega sevanja-segrevanja.
- Za stroj uporabljaljaj ustrezno gorivo - mešanico olja in bencina.



4. OSEBNA VAROVALNA OPREMA		
 	<ul style="list-style-type: none"> <li>➤ Osebna varovalna oprema mora biti skladna z veljavnimi standardi.</li> <li>➤ Delavec mora pri svojem delu <b>dosledno in namensko uporabljati osebno varovalno opremo</b> v skladu z navodili proizvajalca, jo redno čistiti in vzdrževati ter <b>skrbeti za njeno brezhibnost</b>.</li> <li>➤ Uporabnik delovne opreme mora uporabljati naslednjo osebno varovalno opremo: <ul style="list-style-type: none"> <li>❖ delovna obleka,</li> <li>❖ zaščitna očala (SIST EN 397),</li> <li>❖ zaščita sluha (SIST EN 352-2),</li> <li>❖ zaščitne rokavice (SIST EN 388),</li> <li>❖ zaščitna obutev s kapico (SIST EN ISO 20345).</li> </ul> </li> </ul>	 
5. UKREPI IN NAVODILA OB MOTNJAH		
	<ul style="list-style-type: none"> <li>➤ V kolikor pred začetkom dela ali med delom <b>ugotoviš na stroju, orodju ali pripravah kakršnekoli poškodbe, pomanjkljivosti, ki ogrožajo nadaljnjo varno delo, delovno opremo takoj izključi in o tem obvesti pristojnega</b>.</li> <li>➤ Stroj opremi z napisom »<b>POZOR! NE VKLAPLJAJ, STROJ V OKVARI!</b>«</li> </ul>	
6. PRVA POMOČ IN REŠEVANJE		
	<ul style="list-style-type: none"> <li>➤ Pri nepravilnostih v delovanju <b>aktiviraj izklop v sili, izključi glavno stikalo in obvesti nadrejenega</b>.</li> <li>➤ V primeru nezgod z delovno opremo izključi pogon delovne opreme, <b>poškodovano osebo reši iz nevarnega območja</b>.</li> <li>➤ O dogodku <b>obvesti reševalce – PRIJAVA NEZGOD 112</b>.</li> <li>➤ Poškodovancu <b>nudi prvo pomoč</b> do prihoda reševalcev oz. ga pospremi v ambulanto prve pomoči.</li> </ul>	
7. POSLEDICE KRŠITEV NAVODIL VARNEGA DELA		
	<ul style="list-style-type: none"> <li>➤ Zdravstvene posledice: <b>poškodba pri delu, zdravstvene okvare, smrt</b>.</li> <li>➤ Delovno pravne posledice: <b>opozorilo, opomin, prenehanje dela</b>.</li> </ul>	