



ZBORNICA VARNOSTI
IN ZDRAVJA PRI DELU



Zavod za zdravstveno
zavarovanje Slovenije
Miklošičeva cesta 24
1507 Ljubljana
www.zzzs.si



NAVODILO ZA VARNO DELO

Šifra dokumenta / izdaja:
NVD – ZbVZD – H 003 / 01

Stran: 1/2

www.zbornica-vzd.si

VRTNA KOSILNICA

1. NAVODILA IN VARNOSTNI UKREPI PRED ZAČETKOM DELA



- **Seznani se z navodili za varno uporabo in jih dosledno upoštevaj.**
- Preglej in uredi **okolico delovnega mesta.**
- Uporabljaljaj samo **brezhibno delovno opremo.**
- Preveri **delovanje varnostnih naprav.**
- **NE PRIČNI Z DELOM**, če:
 - ❖ nisi ustrezno **usposobljen** (ustrezno zdravniško spričevalo, teoretično in praktično usposobljen, seznanjen z navodili za varno delo, ipd.),
 - ❖ si v neustreznem **psihofizičnem stanju** (pod vplivom psihoaktivnih substanc – alkohol, droge, psihoaktivna zdravila, ipd.), bolan, utrujen.
- V primeru ugotovljenih **pomanjkljivosti** in nepravilnosti **takoj obvesti pristojnega.**



2. OPOZORILA in NEVARNOSTI



- Poškodba prstov ali dlani, če delavec opravlja čiščenje stroja med obratovanjem in poseže v nevarno območje.
- Nevarnost stika z rezilom kosilnice.
- Skozi odprtino za izločanje trave lahko prileti kamen, kos rezila in podobno.
- Če je rezilo poškodovano, lahko pride do loma rezila in kosi rezila odletijo skozi odprtino.
- Nevarno je ustavljeni rezilo z roko ali kosom kovine, lesa, ipd..
- Lahko pride do vžiga bencina.
- Nevarnost okvare sluha zaradi neuporabe zaščite sluha.
- Možnost ostalih poškodb zaradi neupoštevanja navodil za varno delo.












3. VARNOSTNI UKREPI IN PRAVILA VARNEGA TER ZDRAVEGA DELA



- Delovno opremo uporabljaljaj **namensko in v skladu z navodili za varno delo proizvajalca delovne opreme.**
- Z delovno opremo upravljaj tako, da **s svojim delom ne ogrožáš svoje varnosti in zdravja** ali varnosti in zdravja drugih oseb.
- **Prepovedano je poseganje v nevarno območje!**
- **Prepovedano je odstranjevanje varnostnih naprav in varoval, ali povzročiti, da te ne delujejo.**
- Pred delom je potrebno opraviti vizualno kontrolo celotne kosilnice (pritrditev vijakov, stanje rezila).
- Čiščenje se lahko izvaja le, ko je kosilnica izklopljena in je vžigalni kabel iztagnjen iz svečke.
- Med delom ni dovoljeno približevati se odprtini za izločanje pokošene trave.
- Polnjenje kosilnice z gorivom se izvaja, ko je kosilnica ugasnjena.
- Vžiganje kosilnice v zaprtem prostoru ni dovoljeno.
- Delaj vedno pri dobri svetlobi.
- Na strmini vedno kosi tako, da prečkaš teren, nikoli navzgor in navzdol.
- Po končanem delu počakaj, da se kosilnica ohladi, nato jo očisti in shrani.
- Nikoli ne uporabljaljaj kosilnice, ko ni v brezhibnem stanju.
- Rezilo mora biti vedno uravnoveženo in nabrušeno.
- Ne shranjaj kosilnice s polno košaro ali rezervoarjem v prostoru, kjer so izvori močnih virov toplote.



4. OSEBNA VAROVALNA OPREMA		
 	<ul style="list-style-type: none"> ➤ Osebna varovalna oprema mora biti skladna z veljavnimi standardi. ➤ Delavec mora pri svojem delu dosledno in namensko uporabljati osebno varovalno opremo v skladu z navodili proizvajalca, jo redno čistiti in vzdrževati ter skrbeti za njeno brezhibnost. ➤ Uporabnik delovne opreme mora uporabljati naslednjo osebno varovalno opremo: <ul style="list-style-type: none"> ❖ delovna obleka, ❖ zaščitna očala oz. ščitnik obraza (SIST EN 166), ❖ zaščita sluha (SIST EN 352-2), ❖ zaščitne rokavice (SIST EN 388), ❖ zaščitna obutev s kapico (SIST EN ISO 20345). 	 
5. UKREPI IN NAVODILA OB MOTNJAH		
	<ul style="list-style-type: none"> ➤ V kolikor pred začetkom dela ali med delom ugotoviš na stroju, orodju ali pripravah kakršnekoli poškodbe, pomanjkljivosti, ki ogrožajo nadaljnjo varno delo, delovno opremo takoj izključi in o tem obvesti pristojnega. ➤ Stroj opremi z napisom »POZOR! NE VKLAPLJAJ, STROJ V OKVARI!« 	
6. PRVA POMOČ IN REŠEVANJE		
	<ul style="list-style-type: none"> ➤ Pri nepravilnostih v delovanju aktiviraj izklop v sili, izključi glavno stikalo in obvesti nadrejenega. ➤ V primeru nezgod z delovno opremo izključi pogon delovne opreme, poškodovano osebo reši iz nevarnega območja. ➤ O dogodku obvesti reševalce – PRIJAVA NEZGOD 112. ➤ Poškodovancu nudi prvo pomoč do prihoda reševalcev oz. ga pospremi v ambulanto prve pomoči. 	
7. POSLEDICE KRŠITEV NAVODIL VARNEGA DELA		
	<ul style="list-style-type: none"> ➤ Zdravstvene posledice: poškodba pri delu, zdravstvene okvare, smrt. ➤ Delovno pravne posledice: opozorilo, opomin, prenehanje dela. 	