



ZBORNICA VARNOSTI
IN ZDRAVJA PRI DELU



Zavod za zdravstveno
zavarovanje Slovenije
Nikolšičeva cesta 24
1507 Ljubljana
www.zzzs.si



NAVODILO ZA VARNO DELO

NAHRBTNA MOTORNA KOSA

Šifra dokumenta / izdaja:
NVD – ZbVZD – H 004 / 01

Stran: 1/3

www.zbornica-vzd.si

1. NAVODILA IN VARNOSTNI UKREPI PRED ZAČETKOM DELA



- **Pred uporabo naprave se seznanite z navodili za varno uporabo proizvajalca in jih dosledno upoštevajte.**
- Preglej in uredi **okolico delovnega mesta**.
- Uporabljaljaj samo **brezhibno delovno opremo**.
- Preveri **delovanje varnostnih naprav**.
- **NE PRIČNI Z DELOM**, če:
 - ❖ nisi ustrezno **usposobljen** (ustrezno zdravniško spričevalo, teoretično in praktično usposobljen, seznanjen z navodili za varno delo, ipd.),
 - ❖ si v neustreznem **psihofizičnem stanju** (pod vplivom psihoaktivnih substanc – alkohol, droge, psihoaktivna zdravila, ipd.), bolan, utrujen.
- V primeru ugotovljenih **pomanjkljivosti** in nepravilnosti **takoj obvesti pristojnega**.



2. OPOZORILA in NEVARNOSTI



- Poškodba prstov ali dlani, če delavec opravlja čiščenje stroja med obratovanjem in poseže v nevarno območje.
- Nevarnost stika z rezilom kosilnice.
- Skozi odprtino za izločanje trave lahko prileti kamen, kos rezila in podobno.
- Če je rezilo poškodovano, lahko pride do loma rezila in kosi rezila odletijo skozi odprtino.
- Nevarno je ustavljanje rezila z roko ali kosom kovine, lesa ipd..
- Strogo je prepovedano kajenje in uporaba odprtega ognja med pripravo delovne opreme in med samim delom z opremo
- Nevarnost vžiga goriva
- Ne pripravljaj goriva v zaprtih prostorih
- Gorivo hranite v ustrezni –prepisani embalaži in ustreznem mestu
- Naprave ne zaganjaj v zaprtem prostoru nevarnost ogljikovega monoksida
- Nevarnost okvare sluha zaradi neuporabe zaščite sluha.
- Pri delu lahko pride zaradi vibracij ali mraza do Raynaudovega sindroma- mravljinca v prstih, otopelost in sprememba barve prstov - obrni se na zdravnika
- Možnost ostalih poškodb zaradi neupoštevanja navodil za varno delo.










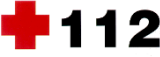
3. VARNOSTNI UKREPI IN PRAVILA VARNEGA TER ZDRAVEGA DELA





- Delovno opremo uporabljaj **namensko in v skladu z navodili za varno delo proizvajalca delovne opreme**.
- Pred delom opravi vizualno kontrolo celotne naprave (pritrditev vijakov, matic, stanje rezila, brez poškodovanih delov opreme).
- **NE UPORABLJAJ** naprave, če ni varna in brezhibna
- **NE UPORABLJAJ** nobenih priključkov, ki niso priporočeni za uporabo s strani proizvajalca.
- Na ročkah ne sme biti sledov masti in olja.
- Vedno uporabljaj ustrezne roče in naramnice za delo.
- Nikoli ne odvij pokrova rezervoarja goriva med delom
- Ne opravljaj nastavitve med obratovanjem
- Preglej področja košnje in odstrani vse predmete, ki jih naprava zaradi delovanja lahko izvrže.



| | | |
|--|--|--|
| | <ul style="list-style-type: none"> ➤ Z delovno opremo upravljaj tako, da s svojim delom ne ogrožaš svoje varnosti in zdravja ali varnosti in zdravja drugih oseb - varno območje je izven radija najmanj 15 m ➤ Prepovedano je poseganje v nevarno območje naprave! ➤ Prepovedano je odstranjevanje varnostnih naprav in varoval ali povzročiti, da te ne delujejo. ➤ Nikoli ne pusti naprave brez nadzora ➤ Pazi na ravnotežje med delom ➤ Ne uporabljaj naprave če si utrujen ali bolan ➤ Čiščenje se lahko izvaja le, ko je kosilnica izklopljena in je vžigalni kabel iztagnjen iz svečke. ➤ Polnjenje kosilnice z gorivom se izvaja, ko je kosilnica ugasnjena in motor ohlajen ➤ Delaj vedno pri dobri svetlobi. ➤ Na strmini vedno kosi tako, da prečkaš teren, nikoli navzgor in navzdol. ➤ Med prehodom iz enega delovnega območja do drugega delovnega območja je vedno potrebno napravo zaustaviti ➤ Ko je motor in izpušna cev še vroča ne odlagaj naprave v suho travo ali v bližino vnetljivih snovi ➤ Bodi posebej pozoren pri delu na marki in spolzki površini ➤ Če padeš nemudoma spusti ročko plina ➤ Po končanem delu počakaj, da se kosilnica ohladi, nato jo očisti in shrani. ➤ Če z napravo ne boš uporabljal dalj časa izprazni rezervoar z gorivom | |
|--|--|--|

| 4. OSEBNA VAROVALNA OPREMA | | |
|--|--|--|
|   | <ul style="list-style-type: none"> ➤ Osebna varovalna oprema mora biti skladna z veljavnimi standardi. ➤ Delavec mora pri svojem delu dosledno in namensko uporabljati osebno varovalno opremo v skladu z navodili proizvajalca, jo redno čistiti in vzdrževati ter skrbeti za njeno brežhibnost. ➤ Uporabnik delovne opreme mora uporabljati naslednjo osebno varovalno opremo: <ul style="list-style-type: none"> ❖ delovna obleka (ne nosite ohlapnih oblačil) ❖ zaščitna očala oz. ščitnik obraza (SIST EN 166), ❖ zaščita sluha (SIST EN 352-2), ❖ zaščitne rokavice – antivibarcijske (SIST EN 388), ❖ zaščitna obutev s kapico (SIST EN ISO 20345.)- podplat nedrsljiv |   |
| 5. UKREPI IN NAVODILA OB MOTNJAH | | |
|  | <ul style="list-style-type: none"> ➤ V kolikor pred začetkom dela ali med delom ugotoviš na stroju, orodju ali pripravah kakršnekoli poškodbe, pomanjkljivosti, ki ogrožajo nadaljnjo varno delo, delovno opremo takoj izključi in o tem obvesti pristojnega. ➤ Stroj opremi z napisom »POZOR! NE VKLAPLJAJ, STROJ V OKVARI!« |  |
| 6. PRVA POMOČ IN REŠEVANJE | | |
|  | <ul style="list-style-type: none"> ➤ Pri nepravilnostih v delovanju spusti ročko za plin in ugasni motor ➤ V primeru nezgod z delovno opremo izključi pogon delovne opreme, poškodovano osebo reši iz nevarnega območja. ➤ O dogodku obvesti reševalce – PRIJAVA NEZGOD 112. ➤ Poškodovancu nudi prvo pomoč do prihoda reševalcev oz. ga pospremi v ambulanto prve pomoči. |  |
| 7. POSLEDICE KRŠITEV NAVODIL VARNEGA DELA | | |

| | | |
|--|--|---|
|  | <ul style="list-style-type: none">➤ Pri delu lahko pride zaradi vibracij ali mraza do Raynaudovega sindroma- mravljinici v prstih, otopelost in sprememba barve prstov - obrni se na zdravnika➤ Zdravstvene posledice: poškodba pri delu, zdravstvene okvare,➤ Delovno pravne posledice: opozorilo, opomin, prenehanje dela. |  |
|--|--|---|