



ZBORNICA VARNOSTI
IN ZDRAVJA PRI DELU



Zavod za zdravstveno
zavarovanje Slovenije
Miklošičeva cesta 24
1507 Ljubljana
www.zzzs.si



NAVODILO ZA VARNO DELO

TRAKTORSKA CISTERNA

Šifra dokumenta / izdaja:
NVD – ZbVZD – H 007 / 01

Stran: 1/2

www.zbornica-vzd.si

1. NAVODILA IN VARNOSTNI UKREPI PRED ZAČETKOM DELA



- **Seznani se z navodili za varno uporabo in jih dosledno upoštevaj.**
- Preglej in uredi **okolico delovnega mesta.**
- Uporabljalj samo **brezhibno delovno opremo.**
- Preveri **delovanje varnostnih naprav.**
- **NE PRIČNI Z DELOM**, če:
 - ❖ nisi ustrezno **usposobljen** (ustrezno zdravniško spričevalo, teoretično in praktično usposobljen, seznanjen z navodili za varno delo, ipd.),
 - ❖ si v neustreznem **psihofizičnem stanju** (pod vplivom psihoaktivnih substanc – alkohol, droge, psihoaktivna zdravila, ipd.), bolan, utrujen.
- V primeru ugotovljenih **pomanjkljivosti** in nepravilnosti **takoj obvesti pristojnega.**



2. OPOZORILA in NEVARNOSTI



- Nevarnost zagrabitve zaradi dotika vrtečih se pogonskih delov (kardan).
- Poškodbe rok ali delov telesa zaradi udarcev ob stroj.
- Nevarnost padca ali zdrs v črpalno jamo zaradi neprevidnosti, spolzkih ali založenih tal.
- Nevarnost padca zaradi spolzke in založene okolice.
- Nevarnost nastanka podtlaka in poškodbe cisterne.
- Možnost ostalih poškodb zaradi neupoštevanja navodil za varno delo.












3. VARNOSTNI UKREPI IN PRAVILA VARNEGA TER ZDRAVEGA DELA



- Delovno opremo uporabljalj **namensko in v skladu z navodili za varno delo proizvajalca delovne opreme.**
- Z delovno opremo upravljaj tako, da **s svojim delom ne ogrožaš svoje varnosti in zdravja** ali varnosti in zdravja drugih oseb.
- **Prepovedano je poseganje v nevarno območje!**
- **Prepovedano je odstranjevanje varnostnih naprav in varoval ali povzročiti, da te ne delujejo.**
- Pred pričetkom dela moramo vizualno pregledati vse dele cisterne in dodatno opremo, da ni poškodovana. Vrteči del (kardan) mora biti zaščiten, da ne pride do zagrabitve.
- Pred polnjenjem cisterne moramo pravilno namestiti sesalno cev.
- Prostor okrog črpališča moramo zavarovati, da ne pride do zdrs, oziroma padca v jamo iz katere črpamo.
- Okolica cisterne ne sme biti založena in mora biti suha, da ne pride do padcev.
- Varnostni ventil mora delovati brezhibno, da ne pride do nevarnosti zaradi nastanka tlaka.
- Po končanem delu je treba cisterno izprazniti in očistiti, tako kot to zahteva proizvajalec.
- Vzdrževalna dela na cisterni lahko opravlja le strokovno usposobljena oseba.
- Vzdrževalna dela se opravljajo, ko je cisterna izklopljena iz pogona.
- Vrtljive dele je potrebo po končanem delu namazati in shraniti na čisto mesto.
- Pred delom in po delu je potrebno preveriti pravilnost delovanja manometra.
- Občasno je potrebno preveriti pravilno delovanje varnostnega ventila, po potrebi ga je potrebno tudi očistiti.



4. OSEBNA VAROVALNA OPREMA		
 	<ul style="list-style-type: none"> ➤ Osebna varovalna oprema mora biti skladna z veljavnimi standardi. ➤ Delavec mora pri svojem delu dosledno in namensko uporabljati osebno varovalno opremo v skladu z navodili proizvajalca, jo redno čistiti in vzdrževati ter skrbeti za njeno brežhibnost. ➤ Uporabnik delovne opreme mora uporabljati naslednjo osebno varovalno opremo: <ul style="list-style-type: none"> ❖ delovna obleka, ❖ zaščita sluha (po potrebi - SIST EN 352-2), ❖ zaščitne rokavice (SIST EN 388), ❖ zaščitna obutev s kapico (SIST EN ISO 20345). 	 
5. UKREPI IN NAVODILA OB MOTNJAH		
	<ul style="list-style-type: none"> ➤ V kolikor pred začetkom dela ali med delom ugotoviš na stroju, orodju ali pripravah kakršnekoli poškodbe, pomanjkljivosti, ki ogrožajo nadaljnjo varno delo, delovno opremo takoj izključi in o tem obvesti pristojnega. ➤ Stroj opremi z napisom »POZOR! NE VKLAPLJAJ, STROJ V OKVARI!« 	
6. PRVA POMOČ IN REŠEVANJE		
	<ul style="list-style-type: none"> ➤ Pri nepravilnostih v delovanju aktiviraj izklop v sili, izključi glavno stikalo in obvesti nadrejenega. ➤ V primeru nezgod z delovno opremo izključi pogon delovne opreme, poškodovano osebo reši iz nevarnega območja. ➤ O dogodku obvesti reševalce – PRIJAVA NEZGOD 112. ➤ Poškodovancu nudi prvo pomoč do prihoda reševalcev oz. ga pospremi v ambulanto prve pomoči. 	
7. POSLEDICE KRŠITEV NAVODIL VARNEGA DELA		
	<ul style="list-style-type: none"> ➤ Zdravstvene posledice: poškodba pri delu, zdravstvene okvare, smrt. ➤ Delovno pravne posledice: opozorilo, opomin, prenehanje dela. 	