



ZBORNICA VARNOSTI  
IN ZDRAVJA PRI DELU

ZVZD

Zavod za zdravstveno  
zavarovanje Slovenije  
Miklošičeva cesta 24  
1507 Ljubljana  
www.zvzd.si



## NAVODILO ZA VARNO DELO

Šifra dokumenta / izdaja:

NVD – ZbVZD – L 001 / 01

Stran: 1/3

[www.zbornica-vzd.si](http://www.zbornica-vzd.si)

# MOZNIČARKA

### 1. NAVODILA IN VARNOSTNI UKREPI PRED ZAČETKOM DELA



- **Seznani se z navodili** za varno uporabo in jih dosledno upoštevaj.
- Preglej in uredi **okolico delovnega mesta**.
- Uporabljaljaj samo **brezhibno delovno opremo**.
- Preveri **delovanje varnostnih naprav**.
- **NE PRIČNI Z DELOM**, če:
  - ❖ si mlajši od 18 let,
  - ❖ nisi ustrezno **usposobljen** (ustrezno zdravniško spričevalo, teoretično in praktično usposobljen, seznanjen z navodili za varno delo, ipd.),
  - ❖ si v neustreznem **psihofizičnem stanju** (pod vplivom psihoaktivnih substanc – alkohol, droge, psihoaktivna zdravila, ipd.), bolan, utrujen.
- V primeru ugotovljenih **pomanjkljivosti** in nepravilnosti **takoj obvesti pristojnega**.



### 2. OPOZORILA in NEVARNOSTI



- Poseg z roko v nevarno območje gibajočih se svedrov in poškodba roke ali prstov.
- Padeč tujka – odrezka - v oko zaradi neuporabe ustrezne zaščite za oči.
- Lom svedrov zaradi poškodb ali neustreznega vpetja.
- Padeč obdelovanca z delovne mize stroja na noge delavcu.
- Padeč delavca zaradi spolzkih, nečistih ali založenih tal.
- Poškodba delavca z električnim tokom, če je elektro oprema na stroju poškodovana ali nepravilno izvedena.
- Poškodba prstov rok v primeru čiščenja stroja s prosto z roko.
- Možnost ostalih poškodb zaradi neupoštevanja navodil za varno delo.










### 3. VARNOSTNI UKREPI IN PRAVILA VARNEGA TER ZDRAVEGA DELA



- Delovno opremo uporabljaljaj **namensko in v skladu z navodili za varno delo proizvajalca delovne opreme**.
- Z delovno opremo upravljaj tako, da **s svojim delom ne ogrožaš svoje varnosti in zdravja** ali varnosti in zdravja drugih oseb.
- **Prepovedano je poseganje v nevarno območje!**
- **Prepovedano je odstranjevanje varnostnih naprav in varoval ali povzročiti, da te ne delujejo.**
- Pred zagonom stroja se prepričaj, da z zagonom stroja nikogar ne ogrožaš.
- Pred pričetkom dele preveri stanje vrtnega stroja in varovalnih naprav na stroju.
- S poškodovanim svedrom delo ni dovoljeno. V takem primeru poskrbi, da se zamenja.
- Rezila svedra morajo biti dobro nabrušena.
- Nastavi globino reza in pravilno namesti varovalno napravo, ki varuje poseg do svedra.
- Med obratovanjem nikoli ne posegaj do nevarnega območja vrtnega orodja.
- Obdelovanec dobro vpni na mizo stroja, da se med obdelavo ne premakne ali ga vrže z mize.
- Varnostna sklopka stroja mora biti vedno v brezhibnem stanju.
- Delo s strojem brez varovalne sklopke ali z neustrezno sklopko ni dovoljeno.
- Pri delu uporabljaljaj zaščitna očala in zaščito sluha.
- Nastavitev svedra in montaža se sme izvajati samo v času, ko je stroj izključen iz pogona z glavnim stikalom.
- Ustavljanje svedra prosto z roko ni dovoljeno in je nevarno.



	<ul style="list-style-type: none"> <li>➤ Z ustreznim pokrivalom zavaruj dolge lase, nosi tesno prilagajočo se delovno obleko brez visečih in štrlečih niti.</li> <li>➤ Nikoli se z glavno ne nagibaj v bližino vrtečega se orodja - svedra.</li> <li>➤ Podajanje orodja mora biti enakomerno, z občutkom.</li> <li>➤ Pri delu pazi, da obdelovanec ne pade iz rok ali delovne mize na noge.</li> <li>➤ Okolico stroja vzdržuj čisto in urejeno, tla morajo biti suha in ne smejo biti spolzka.</li> <li>➤ Nevarna območja stroja morajo biti vedno ustrezno zavarovana z ustreznimi varovalnimi napravami.</li> <li>➤ Po končanem delu je potrebno stroj izključiti z glavnim stikalom in ga očistiti ter namazati.</li> <li>➤ Vzdrževanje stroja in vsak drug poseg v stroj (nastavitev, menjava orodja, mazanje, čiščenje, ipd.) se sme opraviti le, ko je stroj izključen iz pogona z glavnim stikalom, tako da ni možen ponovni nenamerni vklop. Pri tem glavno stikalo zaklenemo.</li> <li>➤ Stroj očisti s ščetko ali omelom, čiščenje s stisnjenim zrakom ni dovoljeno.</li> <li>➤ V primeru, če pride do poškodb elektro opreme na stroju, ustavi delo in poskrbi, da se poškodbe strokovno odpravijo.</li> <li>➤ Poseg v elektro opremo na stroju je dovoljeno samo strokovno usposobljeni osebi.</li> </ul>	
<b>4. OSEBNA VAROVALNA OPREMA</b>		
  	<ul style="list-style-type: none"> <li>➤ Osebna varovalna oprema mora biti skladna z veljavnimi standardi.</li> <li>➤ Delavec mora pri svojem delu <b>dosledno in namensko uporabljati osebno varovalno opremo</b> v skladu z navodili proizvajalca, jo redno čistiti in vzdrževati ter <b>skrbeti za njeno brežhibnost</b>.</li> <li>➤ Uporabnik delovne opreme mora uporabljati naslednjo osebno varovalno opremo: <ul style="list-style-type: none"> <li>❖ delovna <b>obleka</b> (tesno prilagajoča),</li> <li>❖ zaščitno <b>pokrivalo</b> (v primeru dolgih las – morajo biti spete in pokrite s pokrivalom),</li> <li>❖ zaščita <b>sluha</b> (po potrebi - SIST EN 352-2),</li> <li>❖ zaščitna <b>očala</b> (SIST EN 166),</li> <li>❖ zaščitne <b>rokavice</b> (SIST EN 388),</li> <li>❖ zaščitna <b>obutev s kapico</b>; (SIST EN ISO 20345).</li> </ul> </li> </ul>	  
<b>5. UKREPI IN NAVODILA OB MOTNJAH</b>		
	<ul style="list-style-type: none"> <li>➤ <b>V kolikor</b> pred začetkom dela ali med delom <b>ugotoviš na stroju, orodju ali pripravah kakršnekoli poškodbe, pomanjkljivosti, ki ogrožajo nadaljnjo varno delo, delovno opremo <u>takoj izključi in o tem obvesti pristojnega</u></b>.</li> <li>➤ Stroj opremi z napisom »<b>POZOR! NE VKLAPLJAJ, STROJ V OKVARI!</b>«</li> </ul>	
<b>6. PRVA POMOČ IN REŠEVANJE</b>		
	<ul style="list-style-type: none"> <li>➤ Pri nepravilnostih v delovanju <b>aktiviraj izklop v sili, izključi glavno stikalo in obvesti nadrejenega</b>.</li> <li>➤ <b>V primeru nezgod z delovno opremo izključi pogon delovne opreme, poškodovano osebo reši iz nevarnega območja.</b></li> <li>➤ O dogodku <b>obvesti reševalce – PRIJAVA NEZGOD 112</b>.</li> <li>➤ Poškodovancu <b>nudi prvo pomoč</b> do prihoda reševalcev oz. ga pospremi v ambulanto prve pomoči.</li> </ul>	

**7. POSLEDICE KRŠITEV NAVODIL VARNEGA DELA**

- Zdravstvene posledice: **poškodba pri delu, zdravstvene okvare, smrt.**
- Delovno pravne posledice: **opozorilo, opomin, prenehanje dela.**

