



ZBORNICA VARNOSTI  
IN ZDRAVJA PRI DELU

ZZZS

Zavod za zdravstveno  
zavarovanje Slovenije  
Miklošičeva cesta 24  
1507 Ljubljana  
www.zzzs.si



## NAVODILO ZA VARNO DELO

Šifra dokumenta / izdaja:

NVD – ZbVZD – L 003 / 01

Stran: 1/3

[www.zbornica-vzd.si](http://www.zbornica-vzd.si)

# ČELILNIK

### 1. NAVODILA IN VARNOSTNI UKREPI PRED ZAČETKOM DELA



- **Seznani se z navodili** za varno uporabo in jih dosledno upoštevaj.
- Preglej in uredi **okolico delovnega mesta**.
- Uporabljaljaj samo **brezhibno delovno opremo**.
- Preveri **delovanje varnostnih naprav**.
- **NE PRIČNI Z DELOM**, če:
  - ❖ si mlajši od 18 let,
  - ❖ nisi ustrezno **usposobljen** (ustrezno zdravniško spričevalo, teoretično in praktično usposobljen, seznanjen z navodili za varno delo, ipd.),
  - ❖ si v neustreznem **psihofizičnem stanju** (pod vplivom psihoaktivnih substanc – alkohol, droge, psihoaktivna zdravila, ipd.), bolan, utrujen.
- V primeru ugotovljenih **pomanjkljivosti** in nepravilnosti **takoj obvesti pristojnega**.



### 2. OPOZORILA in NEVARNOSTI



- List žage lahko poškoduje prste ali pest delavcu, ko ta odstranjuje žagovino in podobno.
- Poškodba prstov, pesti ali drugih delov telesa, če delavec opravlja čiščenje, vzdrževanje stroja ali menjavo orodja med obratovanjem in poseže v nevarno območje.
- Koščki lesa lahko priletijo delavcu v oko ali obraz in ga poškodujejo.
- Če je list žage poškodovan, lahko pride do loma žage in kosi žage odletijo v prostor.
- Padeč delavca zaradi neurejenosti in založenosti delovnega mesta.
- Nevarnost okvare sluha zaradi neuporabe zaščite sluha.
- Nevarnost prekomerne zaprašnosti v primeru neustreznega delovanja ali ne uporabe odsesevalnih naprav.
- Poškodbe delavca z električnim tokom v primeru poškodb elektro opreme na stroju ali neustrezne zaščite pred dotikom nevarne napetosti.
- Zamenjava obrabljenih delov z neoriginalnimi lahko predstavlja nevarnost delovnemu osebju in okolici, ker so lahko iz drugačnega materiala.
- Iskrenje in vžig isker pri žaganju materialov, ki vsebujejo žebelje, sponke ali drug kovinski material.
- Poškodbe delavcev v primeru nedelujočih ali odstranjenih varovalnih naprav.
- Poškodba delavca zaradi posredovanja ob napaki stroja v aktiviranem delovnem ciklu.
- Padeč in poškodba delavca zaradi vzpenjanja na čelilno linijo ali zadrževanje pod valji.
- Poškodbe (možnost nastanka raka) delavcev zaradi nedelujočega odsesevanja - prah trdih lesov je kancerogen.
- Možnost ostalih poškodb zaradi neupoštevanja navodil za varno delo.





### 3. VARNOSTNI UKREPI IN PRAVILA VARNEGA TER ZDRAVEGA DELA







- Delovno opremo uporabljaljaj **namensko in v skladu z navodili za varno delo proizvajalca delovne opreme**.
- Z delovno opremo upravljaj tako, da **s svojim delom ne ogrožaš svoje varnosti in zdravja ali varnosti in zdravja drugih oseb**.
- **Prepovedano je poseganje v nevarno območje!**
- **Prepovedano je odstranjevanje varnostnih naprav in varoval ali povzročiti, da te ne delujejo.**



	<ul style="list-style-type: none"> <li>➤ Pred zagonom stroja se prepričaj, če so varovalne naprave pravilno nameščene, in da z zagonom stroja nikogar ne ogrožáš.</li> <li>➤ Pred zagonom stroja preveri ustreznost lista žage, in če ni poškodovan.</li> <li>➤ Nikoli ne odstranjuj varovalnih naprav s stroja, prav tako ni dovoljeno odstranjevati zaščite pogonskega mehanizma. Pri nedelujočih varovalnih napravah poskrbi, da se usposobijo, šele nato lahko nadaljuješ z delom.</li> <li>➤ Nikoli ne montiraj ali uporabljalj poškodovane rezilne liste.</li> <li>➤ Med delom bodi previden in ne posegajte v nevarno območje stroja.</li> <li>➤ Okolica stroja mora biti vedno urejena.</li> <li>➤ Samo delovno mesto in delovna miza morata biti dobro osvetljena.</li> <li>➤ Tla okrog stroja in v delavnici morajo biti suha, čista in ne smejo biti spolzka, da ne pride do padca delavcev.</li> <li>➤ Pri delu pazi, da obdelovanec ne pade na noge, in da ne udarjaš z deli telesa ob dele stroja.</li> <li>➤ Nosil tesno in ne strgano obleko – delo na stroju z delovnim plaščem ni dovoljeno.</li> <li>➤ V primeru poškodb elektro opreme na stroju ustavi delo in poskrbi, da se poškodbe čim prej strokovno odpravijo.</li> <li>➤ Pod nobenimi pogoji ne sme stroj delovati brez odsesavanja ali z neustreznim odsesavanjem.</li> <li>➤ Obrabljene dele zamenjaj samo z originalnimi.</li> <li>➤ Ne žagaj lesa, ki vsebuje žebelje, sponke ali drug kovinski material.</li> <li>➤ Če pride do napake stroja ob aktiviranem delovnem ciklu, najprej stroj izključi z glavnim stikalom, šele nato poišči napako v delovanju.</li> <li>➤ Nikoli se ne vzpenjaj na čelilno linijo in nikoli ne hodi pod valji.</li> <li>➤ Poleg teh navodil je potrebno upoštevati še vsa druga splošna priznana pravila, ki prispevajo k večji varnosti pri delu.</li> <li>➤ Stroj je potrebno po končanem delu izključiti iz pogona, počakati, da se vrteči žagini listi ustavijo in nato stroj dobro očistiti ter po potrebi namazati.</li> <li>➤ V primeru popravila stroja ali zamenjave žaginega lista ali podobno, je stroj potrebno izključiti z glavnim stikalom in glavno stikalo v položaju »nič« zakleniti. Na glavno stikalo stroja izobesi napis »NE VKLJUČUJ - STROJ V POPRAVILU!«.</li> <li>➤ Vzdrževanje in popravilo elektro opreme naj opravi strokovno usposobljena oseba.</li> <li>➤ Stroj mora biti dobro ozemljen, vsaj enkrat letno je potrebno preveriti ustreznost zaščite pred dotikom nevarne napetosti.</li> </ul>	
--	--	---

#### 4. OSEBNA VAROVALNA OPREMA

  	<ul style="list-style-type: none"> <li>➤ Osebna varovalna oprema mora biti skladna z veljavnimi standardi.</li> <li>➤ Delavec mora pri svojem delu <b>dosledno in namensko uporabljati osebno varovalno opremo</b> v skladu z navodili proizvajalca, jo redno čistiti in vzdrževati ter <b>skrbeti za njeno brezhibnost</b>.</li> <li>➤ Uporabnik delovne opreme mora uporabljati naslednjo osebno varovalno opremo: <ul style="list-style-type: none"> <li>❖ delovna <b>obleka</b> (tesno prilegajoča),</li> <li>❖ zaščitno <b>pokrivalo</b> (v primeru dolgih las – morajo biti spete in pokrite s pokrivalom),</li> <li>❖ zaščita <b>sluha</b> (SIST EN 352-2),</li> <li>❖ zaščitna <b>očala</b> (SIST EN 166),</li> <li>❖ zaščitne <b>rokavice</b> (SIST EN 388),</li> <li>❖ zaščitna <b>obutev s kapico</b> (SIST EN ISO 20345).</li> </ul> </li> </ul>	  
--	--	--


## 5. UKREPI IN NAVODILA OB MOTNJAH



- V kolikor pred začetkom dela ali med delom **ugotoviš na stroju, orodju ali pripravah kakršnekoli poškodbe, pomanjkljivosti, ki ogrožajo nadaljnjo varno delo, delovno opremo takoj izključi in o tem obvesti pristojnega.**
- Stroj opremi z napisom »**POZOR! NE VKLAPLJAJ, STROJ V OKVARI!**«



## 6. PRVA POMOČ IN REŠEVANJE



- Pri nepravilnostih v delovanju **aktiviraj izklop v sili, izključi glavno stikalo in obvesti nadrejenega.**
- V primeru nezgod z delovno opremo izključi pogon delovne opreme, **poškodovano osebo reši iz nevarnega območja.**
- O dogodku **obvesti reševalce – PRIJAVA NEZGOD 112.**
- Poškodovancu **nudi prvo pomoč** do prihoda reševalcev oz. ga pospremi v ambulanto prve pomoči.

**+112**

## 7. POSLEDICE KRŠITEV NAVODIL VARNEGA DELA



- Zdravstvene posledice: **poškodba pri delu, zdravstvene okvare, smrt.**
- Delovno pravne posledice: **opozorilo, opomin, prenehanje dela.**

