



ZBORNICA VARNOSTI
IN ZDRAVJA PRI DELU

ZZGS
Zavod za zdravstveno
zavarovanje Slovenije
Miklošičeva cesta 24
1507 Ljubljana
www.zzgs.si



NAVODILO ZA VARNO DELO

BRUSILNA KOZA

Šifra dokumenta / izdaja:
NVD – ZbVZD – S 001 / 01

Stran: 1/2

www.zbornica-vzd.si

1. NAVODILA IN VARNOSTNI UKREPI PRED ZAČETKOM DELA




- Seznani se z navodili za varno uporabo in jih dosledno upoštevaj.
- Preglej in uredi okolico delovnega mesta.
- Uporabljaljaj samo **brezhibno delovno opremo**.
- Preveri **delovanje varnostnih naprav**.
- **NE PRIČNI Z DELOM**, če:
 - ❖ nisi ustrezno **usposobljen** (ustrezno zdravniško spričevalo, teoretično in praktično usposobljen, seznanjen z navodili za varno delo, ipd.),
 - ❖ si v neustreznem **psihofizičnem stanju** (pod vplivom psihoaktivnih substanc – alkohol, droge, psihoaktivna zdravila, ipd.), bolan, utrujen.
- V primeru ugotovljenih **pomanjkljivosti** in nepravilnosti **takoj obvesti pristojnega**.



2. OPOZORILA in NEVARNOSTI



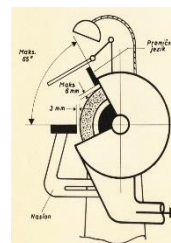
- **Mehanske nevarnosti** (vrteči deli – stisnina, obrusnina, odlet brusne plošče).
- **Ostri deli** – opilki.
- Nevarnosti **udara el. toka**.
- Nevarnost **opeklin** (vroči obdelovanci).
- **Zdrs, spotiki, padci** na spolzkih površinah.
- **Leteči delci**.
- Možnost ostalih poškodb zaradi neupoštevanja navodil za varno delo.












3. VARNOSTNI UKREPI IN PRAVILA VARNEGA TER ZDRAVEGA DELA



- Delovno opremo uporabljaljaj **namensko in v skladu z navodili za varno delo proizvajalca delovne opreme**.
- Z delovno opremo upravljaj tako, da s **svojim delom ne ogrožaš svoje varnosti in zdravja ali varnosti in zdravja drugih oseb**.
- **Prepovedano je poseganje v nevarno območje!**
- **Prepovedano je odstranjevanje varnostnih naprav in varoval ali povzročiti, da te ne delujejo.**
- Opravi vizualni pregled stroja in okolice (vizualno preveri stanje brusne plošče, nameščenost naslona, zaščite na brusni plošči, stanje lokalne razsvetljave).
- **Preveri in prilagodi oddaljenost naslona od brusne plošče (cca 3 mm) in oddaljenost zgornje zaščite brusne plošče (max. 6 mm).**
- **Nastavi lokalno razsvetlavo.**
- **Brusi material za katerega je brusna plošča namenjena.**
- **Brušenje izvajaj le s sprednje strani brusne plošče.**
- **Pri brušenju manjših obdelovancev si pomagaj z namenskiimi prijemali (nevarnost zgrabitve in odleta materiala).**
- **Prepovedano je ročno zaustavljanje brusne plošče.**
- **Prepovedano je s silo (npr. s pomočjo obdelovanca) ustavljati brusno ploščo.**
- **Brusno ploščo zamenjaj ob izklopljenem stroju.**
- **Brusna plošča mora biti takšna, da je njena hitrost višja od hitrosti stroja.**



4. OSEBNA VAROVALNA OPREMA		
 	<ul style="list-style-type: none"> ➤ Osebna varovalna oprema mora biti skladna z veljavnimi standardi. ➤ Delavec mora pri svojem delu dosledno in namensko uporabljati osebno varovalno opremo v skladu z navodili proizvajalca, jo redno čistiti in vzdrževati ter skrbeti za njeno brezhibnost. ➤ Uporabnik delovne opreme mora uporabljati naslednjo osebno varovalno opremo: <ul style="list-style-type: none"> ❖ delovna obleka – tesno prilagajoča (SIST EN 510), ❖ zaščitna očala oz. ščitnik obraza (SIST EN 166), ❖ zaščita sluha (SIST EN 352-2), ❖ zaščitne rokavice (SIST EN 388), ❖ zaščitna obutev s kapico (SIST EN ISO 20345). 	 
5. UKREPI IN NAVODILA OB MOTNJAH		
	<ul style="list-style-type: none"> ➤ V kolikor pred začetkom dela ali med delom ugotoviš na stroju, orodju ali pripravah kakršnekoli poškodbe, pomanjkljivosti, ki ogrožajo nadaljnjo varno delo, delovno opremo takoj izključi in o tem obvesti pristojnega. ➤ Stroj opremi z napisom »POZOR! NE VKLAPLJAJ, STROJ V OKVARI!« 	
6. PRVA POMOČ IN REŠEVANJE		
	<ul style="list-style-type: none"> ➤ Pri nepravilnostih v delovanju aktiviraj izklop v sili, izključi glavno stikalo in obvesti nadrejenega. ➤ V primeru nezgod z delovno opremo izključi pogon delovne opreme, poškodovano osebo reši iz nevarnega območja. ➤ O dogodku obvesti reševalce – PRIJAVA NEZGOD 112. ➤ Poškodovancu nudi prvo pomoč do prihoda reševalcev oz. ga pospremi v ambulanto prve pomoči. 	
7. POSLEDICE KRŠITEV NAVODIL VARNEGA DELA		
	<ul style="list-style-type: none"> ➤ Zdravstvene posledice: poškodba pri delu, zdravstvene okvare, smrt. ➤ Delovno pravne posledice: opozorilo, opomin, prenehanje dela. 	