



ZBORNICA VARNOSTI  
IN ZDRAVJA PRI DELU



Zavod za zdravstveno  
zavarovanje Slovenije  
Nikolšičeva cesta 24  
1507 Ljubljana  
www.zzzs.si



## NAVODILO ZA VARNO DELO

Šifra dokumenta / izdaja:  
**NVD – ZbVZD – Sp 011 / 01**

Stran: 1/2

[www.zbornica-vzd.si](http://www.zbornica-vzd.si)

# POLIRNI STROJ

## 1. NAVODILA IN VARNOSTNI UKREPI PRED ZAČETKOM DELA



- **Seznani se z navodili** za varno uporabo in jih dosledno upoštevaj.
- Preglej in uredi **okolico delovnega mesta**.
- Uporabljalj samo **brezhibno delovno opremo**.
- Preveri **delovanje varnostnih naprav**.
- **NE PRIČNI Z DELOM**, če:
  - ❖ nisi ustrezno **usposobljen** (ustrezno zdravniško spričevalo, teoretično in praktično usposobljen, seznanjen z navodili za varno delo, ipd.),
  - ❖ si v neustreznem **psihofizičnem stanju** (pod vplivom psihoaktivnih substanc – alkohol, droge, psihoaktivna zdravila, ipd.), bolan, utrujen.
- V primeru ugotovljenih **pomanjkljivosti** in nepravilnosti **takoj obvesti pristojnega**.












## 2. VARNOSTNI UKREPI IN PRAVILA VARNEGA TER ZDRAVEGA DELA



- Delovno opremo uporabljalj **namensko in v skladu z navodili za varno delo proizvajalca delovne opreme**.
- Z delovno opremo upravljaj tako, da **s svojim delom ne ogrožaš svoje varnosti in zdravja ali varnosti in zdravja drugih oseb**.
- **Prepovedano je poseganje v nevarno območje!**
- **Prepovedano je odstranjevanje varnostnih naprav in varoval ali povzročiti, da te ne delujejo.**
- Preveriti je potrebno zaščito polirnega koluta, delovanje izklopnih stikal, električno napeljavo.
- Polirni stroj se lahko uporablja samo takrat, če sta pravilno nameščeni stranski mehanski zaščiti.
- Polirni stroj lahko vključimo samo takrat, če se polirne plošče ne dotikajo drugi obdelovanci.
- Poseganje v nevarno območje stroja (območje polirne plošče) in odstranjevanje mehanskih varoval je **STROGO prepovedano!**
- Delavec mora biti med obratovanjem stroja na svojem delovnem mestu (pred polirno ploščo).
- V primeru menjave polirne plošče, je potrebno polirni stroj izklopiti z glavnim stikalom.
- V primeru, da se na polirni plošči zasuši polirna pasta, le-ta predstavlja nevarnost ureznin.
- Okolice stroja naj bo vedno urejena, čista ter nezaložena.
- Tla delovnega mesta morajo biti vedno čista in nemastna.
- Pri čiščenju stroja je potrebno obvezno izključiti glavno stikalo.
- Namestitev polirne plošče, njeno menjavo lahko izvrši samo strokovno usposobljena oseba.



3. OSEBNA VAROVALNA OPREMA		
 	<ul style="list-style-type: none"> <li>➤ Osebna varovalna oprema mora biti skladna z veljavnimi standardi.</li> <li>➤ Delavec mora pri svojem delu <b>dosledno in namensko uporabljati osebno varovalno opremo</b> v skladu z navodili proizvajalca, jo redno čistiti in vzdrževati ter <b>skrbeti za njeno brezhibnost</b>.</li> <li>➤ Uporabnik delovne opreme mora uporabljati naslednjo osebno varovalno opremo: <ul style="list-style-type: none"> <li>❖ delovna <b>obleka</b>,</li> <li>❖ zaščita <b>sluha</b> (SIST EN 352-2),</li> <li>❖ zaščitna <b>očala</b> (SIST EN 166),</li> <li>❖ zaščitne <b>rokavice</b> (SIST EN 388),</li> <li>❖ zaščitna <b>obutev s kapico</b> (SIST EN 20345).</li> </ul> </li> </ul>	 
4. UKREPI IN NAVODILA OB MOTNJAH		
	<ul style="list-style-type: none"> <li>➤ <b>V kolikor</b> pred začetkom dela ali med delom <b>ugotoviš na stroju, orodju ali pripravah kakršnekoli poškodbe, pomanjkljivosti, ki ogrožajo nadaljnjo varno delo, delovno opremo takoj izključi in o tem obvesti pristojnega</b>.</li> <li>➤ Stroj opremi z napisom »<b>POZOR! NE VKLAPLJAJ, STROJ V OKVARI!</b>«</li> </ul>	
5. PRVA POMOČ IN REŠEVANJE		
	<ul style="list-style-type: none"> <li>➤ Pri nepravilnostih v delovanju <b>aktiviraj izklop v sili, izključi glavno stikalo in obvesti nadrejenega</b>.</li> <li>➤ <b>V primeru nezgod z delovno opremo izključi pogon delovne opreme, poškodovano osebo reši iz nevarnega območja</b>.</li> <li>➤ O dogodku <b>obvesti reševalce – PRIJAVA NEZGOD 112</b>.</li> <li>➤ Poškodovancu <b>nudi prvo pomoč</b> do prihoda reševalcev oz. ga pospremi v ambulanto prve pomoči.</li> </ul>	
6. POSLEDICE KRŠITEV NAVODIL VARNEGA DELA		
	<ul style="list-style-type: none"> <li>➤ Zdravstvene posledice: <b>poškodba pri delu, zdravstvene okvare, smrt</b>.</li> <li>➤ Delovno pravne posledice: <b>opozorilo, opomin, prenehanje dela</b>.</li> </ul>	