



ZBORNICA VARNOSTI
IN ZDRAVJA PRI DELU

ZZZS

Zavod za zdravstveno
zavarovanje Slovenije
Nikolska cesta 24
1507 Ljubljana
www.zzs.si



NAVODILO ZA VARNO DELO

ODESEVALNA NAPRAVA

Šifra dokumenta / izdaja:
NVD – ZbVZD – Sp 015 / 01

Stran: 1/3

www.zbornica-vzd.si

1. NAVODILA IN VARNOSTNI UKREPI PRED ZAČETKOM DELA



- **Seznani se z navodili** za varno uporabo in jih dosledno upoštevaj.
- Preglej in uredi **okolico delovnega mesta**.
- Uporabljaljaj samo **brezhibno delovno opremo**.
- Preveri **delovanje varnostnih naprav**.
- **NE PRIČNI Z DELOM**, če:
 - ❖ nisi ustrezno **usposobljen** (ustrezno zdravniško spričevalo, teoretično in praktično usposobljen, seznanjen z navodili za varno delo, ipd.),
 - ❖ si v neustreznem **psihofizičnem stanju** (pod vplivom psihoaktivnih substanc – alkohol, droge, psihoaktivna zdravila, ipd.), bolan, utrujen.
- V primeru ugotovljenih **pomanjkljivosti** in nepravilnosti **takoj obvesti pristojnega**.



2. OPOZORILA in NEVARNOSTI



- Poseg z roko ali drugim delom telesa v nezavarovano nevarno območje vrtečih se jermenic, če je zaščita odstranjena.
- Poškodbe delavca z električnim tokom zaradi poškodb elektro opreme (stikal, kablov, razdelivcev, priključnih doz, ipd.) ali v primeru neustrezne izvedbe zaščite pred nevarno napetostjo dotika.
- Udarci ob dele in ohišje naprave v primeru neprevidnosti v času čiščenja in pri vzdrževanju naprave ali v primeru padca delavca zaradi nečistosti neurejenosti ali spolzkosti tal.
- Nastanek požara, ker je prah lahko zelo vnetljiv.
- Poškodbe rok in prstov zaradi posega v nevarno območje gibljivih delov naprave, če so ti v obratovanju.
- Poškodbe dihalnih organov v primeru ne uporabe protiprašnih respiratorjev v času čiščenja filtrov in odpadnega materiala.
- Poškodbe delavca v času popravila ali nastavitve naprave, če pride do nepričakovanega in nenadnega zagona naprave ali druge mehanske poškodbe v obliki odrgnin, stisnil ali udarca roke, prstov ali drugih delov telesa.



3. VARNOSTNI UKREPI IN PRAVILA VARNEGA TER ZDRAVEGA DELA







- Delovno opremo uporabljaljaj namensko in v skladu z navodili za varno delo proizvajalca delovne opreme.
- Z delovno opremo upravljaj tako, da s svojim delom ne ogrožaš svoje varnosti in zdravja ali varnosti in zdravja drugih oseb.
- Prepovedano je odstranjevanje varnostnih naprav in varoval ali povzročiti, da te ne delujejo.
- Delavec, ki opravlja nadzor in vzdrževanje odsesevalne naprave mora biti poučen o pravilnem in varnem načinu dela ter strokovno usposobljen za tako delo.
- Pred posegom v bilo kateri del naprave – filtra – je treba **IZKLJUČITI** napravo z **GLAVNIM STIKALOM** in stikalo v položaju izklop **ZAKLENITI**, da ne pride do nezaželenega zagona in poškodb delavcev.
- Strogo je prepovedano snemanje varovalnih naprav s stroja in obratovanje naprave brez njih.
- Nikoli ne posegaj z roko v nevarno območje vrtečih se jermenic, verižnih in drugih pogonov.





	<ul style="list-style-type: none"> ➤ V času čiščenja ali odpiranja filtra ali zamenjave ali čiščenja vrečastih filtrov, morajo delavci uporabljati protiprašne zaščitne maske in zaščitne rokavice, po potrebi pa zaščitna očala ali obrazni ščitnik. ➤ V primeru popravila, menjave ali čiščenja filtrov ali drugih delov naprave, je treba obvezno stroj izključiti z glavnim stikalom in stikalo v položaju izklop zakleniti tako, da ne pride do nenamernega ponovnega vklopa oziroma izvleči vtikač iz vtičnice. ➤ Tla okrog odsesevalne naprave morajo biti suha, ravna, čista in ne spolzka. ➤ V času čiščenja filtra se ne sme kaditi, uporabljati odprti ogenj in izvajati požarno nevarnih del na napravi in v prostoru. ➤ Pri rokovanju z napravo je treba paziti, da se ne poškoduje elektro opreme. Če pride do poškodb le-te poskrbi, da se napake čim prej odpravijo. ➤ Pred izvedbo bilo katerih vzdrževalnih del na odsesevalni napravi je treba obvezno napravo izključiti iz pogona z glavnim stikalom in stikalo v položaju izklop zakleniti, ter namestiti napis »STROJ V POPRAVILU – NE VKLUJUČUJ«. ➤ Pri menjavi jermenov uporabljaj pripomočke, da si ne poškoduješ prstov rok. ➤ Čiščenje, popravilo ali mazanje odsesevalne naprave med obratovanjem ni dovoljeno. ➤ Redno kontroliraj stanje filtrov, izvajaj redno čiščenje in po potrebi zamenjavo, vodi evidenco o čiščenju in zamenjavi filtrov. ➤ V času čiščenja je prepovedano kajenje in uporaba odprtega ognja, ker lahko pride do požara prahu. ➤ Pri menjavi filtrov in drugo upoštevaj roke, ki jih predpisuje proizvajalec. ➤ Po končanih vzdrževalnih delih je obvezno treba varovalne naprave namestiti na svoja mesta. ➤ Poseg v elektro opremo na napravi je dovoljen samo strokovno usposobljeni osebi. 	
--	---	--



4. OSEBNA VAROVALNA OPREMA

 	<ul style="list-style-type: none"> ➤ Osebna varovalna oprema mora biti skladna z veljavnimi standardi. ➤ Delavec mora pri svojem delu dosledno in namensko uporabljati osebno varovalno opremo v skladu z navodili proizvajalca, jo redno čistiti in vzdrževati ter skrbeti za njeno brežhibnost. ➤ Uporabnik delovne opreme mora uporabljati naslednjo osebno varovalno opremo: <ul style="list-style-type: none"> ❖ delovna obleka, ❖ zaščitna očala oz. ščitnik obraza (SIST EN 166), ❖ respirator oz. zaščitna maska z ustreznim filtrom (SIST EN 149), ❖ zaščitne rokavice (SIST EN 388), ❖ zaščitna obutev s kapico (SIST EN ISO 20345). 	 
---	--	---

5. UKREPI IN NAVODILA OB MOTNJAH

	<ul style="list-style-type: none"> ➤ V kolikor pred začetkom dela ali med delom ugotoviš na stroju, orodju ali pripravah kakršnekoli poškodbe, pomanjkljivosti, ki ogrožajo nadaljnjo varno delo, delovno opremo takoj izključi in o tem obvesti pristojnega. ➤ Stroj opremi z napisom »POZOR! NE VKLAPLJAJ, STROJ V OKVARI!« 	
--	--	---

6. PRVA POMOČ IN REŠEVANJE

	<ul style="list-style-type: none"> ➤ Pri nepravilnostih v delovanju aktiviraj izklop v sili, izključi glavno stikalo in obvesti nadrejenega. ➤ V primeru nezgod z delovno opremo izključi pogon delovne opreme, poškodovano osebo reši iz nevarnega območja. ➤ O dogodku obvesti reševalce – PRIJAVA NEZGOD 112. ➤ Poškodovancu nudi prvo pomoč do prihoda reševalcev oz. ga pospremi v ambulanto prve pomoči. 	
--	--	---

7. POSLEDICE KRŠITEV NAVODIL VARNEGA DELA



- Zdravstvene posledice: **poškodba pri delu, zdravstvene okvare, smrt.**
- Delovno pravne posledice: **opozorilo, opomin, prenehanje dela.**

