



ZBORNICA VARNOSTI  
IN ZDRAVJA PRI DELU

ZZZS

Zavod za zdravstveno  
zavarovanje Slovenije  
Miklošičeva cesta 24  
1507 Ljubljana  
www.zzs.si



## NAVODILO ZA VARNO DELO

# STROJ ZA OMETE

Šifra dokumenta / izdaja:

NVD – ZbVZD – G 022 / 01

Stran: 1/2

[www.zbornica-vzd.si](http://www.zbornica-vzd.si)

### 1. NAVODILA IN VARNOSTNI UKREPI PRED ZAČETKOM DELA



- Seznanj se z navodili za varno uporabo in jih dosledno upoštevaj.
- Preglej in uredi okolico delovnega mesta.
- Uporabljalj samo **brezhibno delovno opremo**.
- **NE PRIČNI Z DELOM**, če:
  - ❖ nisi ustrezno **usposobljen** (ustrezno zdravniško spričevalo, teoretično in praktično usposobljen, seznanjen z navodili za varno delo, ipd.),
  - ❖ si v neustreznem **psihofizičnem stanju** (pod vplivom psihoaktivnih substanc – alkohol, droge, psihoaktivna zdravila, ipd.), bolan, utrujen.
- V primeru ugotovljenih **pomanjkljivosti** in nepravilnosti **takoj obvesti pristojnega**.



### 2. OPOZORILA in NEVARNOSTI



- Nepravilna pritrditev cevi (čistost spojev, namestitve dobrih tesnilnih prstanov).
- Napake oziroma okvare na pogonskem delu.
- Poseg v delovno območje stroja.
- Prevrnitev zaradi nepravilne postavitve na teren.
- Pri zastojih je potrebno stroj ustaviti in ob ustreznem pristopu oviro odstraniti.
- Čiščenje se opravi v skladu z navodili proizvajalca.



### 3. VARNOSTNI UKREPI IN PRAVILA VARNEGA TER ZDRAVEGA DELA



- Delovno opremo uporabljaj **namensko in v skladu z navodili za varno delo proizvajalca delovne opreme**.
- Z delovno opremo upravljaj tako, da **s svojim delom ne ogrožaš svoje varnosti in zdravja** ali varnosti in zdravja drugih oseb.
- **Prepovedano je poseganje v nevarno območje!**
- **Prepovedano je odstranjevanje varnostnih naprav in varoval ali povzročiti, da te ne delujejo.**
- Ne odstranjuj zaščitnih naprav na stroju (varovalna mrežo v posodi za vmetavanje materiala, varnostni gumb na glavi, kjer se vstavi spužva ter vidne oznake).
- Med delovanjem stroja mora biti upravljalec s strojem zaščiten z glušniki zaradi možnosti okvar sluha.
- Zaradi varnosti v primeru predrtja transportne cevi je potrebno nositi varovalna očala.
- Prepovedano je odpirati zaščitni pokrov, ko stroj obratuje.
- Priključni kabel je potrebno ustrezno zaščititi zaradi možnosti poškodb.
- Stroj je priporočljivo utrditi na mestu z zagozdo na kolesih.
- Pred posegi v stroj moramo izključiti stroj in izključiti električno napajanje.








### 4. OSEBNA VAROVALNA OPREMA



- Osebna varovalna oprema mora biti skladna z veljavnimi standardi.
- Delavec mora pri svojem delu **dosledno in namensko uporabljati osebno varovalno opremo** v skladu z navodili proizvajalca, jo redno čistiti in vzdrževati ter **skrbeti za njeno brezhibnost**.
- Uporabnik delovne opreme mora uporabljati naslednjo osebno varovalno opremo:
  - ❖ delovna **obleka**,
  - ❖ zaščitna **čelada** (SIST EN 397),
  - ❖ zaščitna **očala** (SIST EN 166),



	<ul style="list-style-type: none"> <li>❖ zaščitne <b>rokavice</b> (SIST EN 388),</li> <li>❖ zaščitna <b>obutev s kapico</b> (SIST EN ISO 20345).</li> </ul>	
<b>5. UKREPI IN NAVODILA OB MOTNJAH</b>		
	<ul style="list-style-type: none"> <li>➤ V kolikor pred začetkom dela ali med delom <b>ugotoviš na stroju, orodju ali pripravah kakršnekoli poškodbe, pomanjkljivosti, ki ogrožajo nadaljnjo varno delo, delovno opremo takoj izključi in o tem obvesti pristojnega.</b></li> <li>➤ Stroj opremi z napisom »<b>POZOR! NE VKLAPLJAJ, STROJ V OKVARI!</b>«</li> </ul>	
<b>6. PRVA POMOČ IN REŠEVANJE</b>		
	<ul style="list-style-type: none"> <li>➤ <b>Poškodovano osebo reši</b> iz nevarnega območja.</li> <li>➤ O dogodku <b>obvesti reševalce – PRIJAVA NEZGOD 112.</b></li> <li>➤ Poškodovancu <b>nudi prvo pomoč</b> do prihoda reševalcev oz. ga pospremi v ambulanto prve pomoči.</li> </ul>	
<b>7. POSLEDICE KRŠITEV NAVODIL VARNEGA DELA</b>		
	<ul style="list-style-type: none"> <li>➤ Zdravstvene posledice: <b>poškodba pri delu, zdravstvene okvare, smrt.</b></li> <li>➤ Delovno pravne posledice: <b>opozorilo, opomin, prenehanje dela.</b></li> </ul>	