



ZBORNICA VARNOSTI
IN ZDRAVJA PRI DELU

ZZZS

Zavod za zdravstveno
zavarovanje Slovenije
Miklošičeva cesta 24
1507 Ljubljana
www.zzs.si



NAVODILO ZA VARNO DELO

MLINČEK ZA MLETJE KAVE

Šifra dokumenta / izdaja:

NVD – ZbVZD – K 003 / 01

Stran: 1/2

www.zbornica-vzd.si

1. NAVODILA IN VARNOSTNI UKREPI PRED ZAČETKOM DELA



- **Seznani se z navodili** za varno uporabo in jih dosledno upoštevaj.
- Preglej in uredi **okolico delovnega mesta**.
- Uporabljaljaj samo **brezhibno delovno opremo**.
- Preveri **delovanje varnostnih naprav**.
- **NE PRIČNI Z DELOM**, če:
 - ❖ nisi ustrezno **usposobljen** (ustrezno zdravniško spričevalo, teoretično in praktično usposobljen, seznanjen z navodili za varno delo, ipd.),
 - ❖ si v neustreznem **psihofizičnem stanju** (pod vplivom psihoaktivnih substanc – alkohol, droge, psihoaktivna zdravila, ipd.), bolan, utrujen.
- V primeru ugotovljenih **pomanjkljivosti** in nepravilnosti **takoj obvesti pristojnega**.



2. OPOZORILA in NEVARNOSTI



- Nevarnost poškodb z električnim tokom v primeru poškodb električnega priključka ali neustrezne zaščite pred dotikom nevarne napetosti.
- Poškodbe prstov rok v primeru posega v nevarno območje do nožev.
- Udarec z roko ob dele stroja.
- Možnost drugih poškodb zaradi neupoštevanja navodil.












3. VARNOSTNI UKREPI IN PRAVILA VARNEGA TER ZDRAVEGA DELA



- Delovno opremo uporabljaljaj **namensko in v skladu z navodili za varno delo proizvajalca delovne opreme**.
- Z delovno opremo upravljaj tako, da **s svojim delom ne ogrožaš svoje varnosti in zdravja** ali varnosti in zdravja drugih oseb.
- **Prepovedano je poseganje v nevarno območje!**
- **Prepovedano je odstranjevanje varnostnih naprav in varoval ali povzročiti, da te ne delujejo.**
- Pred delom vizualno preglej stanje elektro opreme na stroju – mlinčku. V primeru poškodb električne opreme delo z napravo ni dovoljeno. Poskrbi, da se poškodbe odpravijo.
- Priklon stroja se sme opraviti samo preko vtičnice in vtičaka z zaščitnim kontaktom.
- Med delom ne posegaj z roko in prsti v nevarno območje do nožev za mletje.
- Predno napolniš lijak s kavo v zrnu preglej, če je loputa za doziranje zaprta – mora biti zaprta.
- V času mletja odpiraj loputo za doziranje kave v zrnu počasi, z občutkom, toliko, da mlin normalno deluje – da ga ne zaustavlja.
- Pri delu z dozatorjem zmlete kave bodi previden, da ne udariš z roko ali s filtrom naprave ob stroj, in da ne razsipavaš kave po pulstu ter pazi, da filter naprava ne pade iz rok.
- Po končanem delu je potrebno stroj izključiti iz električnega omrežja in ga očistiti.
- Čiščenje in popravilo stroja nikoli ne opravljaj med obratovanjem stroja.
- Če je nujno potreben poseg v prostor mletja do nožev, četudi s pripomočki, obvezno izključi stroj iz pogona in elektro omrežja.
- Pri prenašanju mlinčka oziroma prestavljanju na drugo mesto pazi, da ti ne pade iz rok.
- Popravilo elektro opreme na stroju sme opraviti le kvalificiran električar.



4. OSEBNA VAROVALNA OPREMA		
 	<ul style="list-style-type: none"> ➤ Osebna varovalna oprema mora biti skladna z veljavnimi standardi. ➤ Delavec mora pri svojem delu dosledno in namensko uporabljati osebno varovalno opremo v skladu z navodili proizvajalca, jo redno čistiti in vzdrževati ter skrbeti za njeno brezhibnost. ➤ Uporabnik delovne opreme mora uporabljati naslednjo osebno varovalno opremo: <ul style="list-style-type: none"> ❖ delovna obleka, ❖ zaščitno pokrivalo (v primeru dolgih las – morajo biti spete in pokrite s pokrivalom), ❖ zaščitne rokavice (po potrebi - SIST EN 420), ❖ varovalna protizdrsna obutev (SIST EN ISO 20345). 	 
5. UKREPI IN NAVODILA OB MOTNJAH		
	<ul style="list-style-type: none"> ➤ V kolikor pred začetkom dela ali med delom ugotoviš na stroju, orodju ali pripravah kakršnekoli poškodbe, pomanjkljivosti, ki ogrožajo nadaljnjo varno delo, delovno opremo takoj izključi in o tem obvesti pristojnega. ➤ Stroj opremi z napisom »POZOR! NE VKLAPLJAJ, STROJ V OKVARI!« 	
6. PRVA POMOČ IN REŠEVANJE		
	<ul style="list-style-type: none"> ➤ Pri nepravilnostih v delovanju aktiviraj izklop v sili, izključi glavno stikalo in obvesti nadrejenega. ➤ V primeru nezgod z delovno opremo izključi pogon delovne opreme, poškodovano osebo reši iz nevarnega območja. ➤ O dogodku obvesti reševalce – PRIJAVA NEZGOD 112. ➤ Poškodovancu nudi prvo pomoč do prihoda reševalcev oz. ga pospremi v ambulanto prve pomoči. 	
7. POSLEDICE KRŠITEV NAVODIL VARNEGA DELA		
	<ul style="list-style-type: none"> ➤ Zdravstvene posledice: poškodba pri delu, zdravstvene okvare, smrt. ➤ Delovno pravne posledice: opozorilo, opomin, prenehanje dela. 	