



ZBORNICA VARNOSTI  
IN ZDRAVJA PRI DELU

ZZZS

Zavod za zdravstveno  
zavarovanje Slovenije  
Niklosova cesta 24  
1507 Ljubljana  
www.zzs.si



## NAVODILO ZA VARNO DELO

Šifra dokumenta / izdaja:  
NVD – ZbVZD – K 016 / 01

Stran: 1/2

[www.zbornica-vzd.si](http://www.zbornica-vzd.si)

# PLINSKI ŠTEDILNIK

### 1. NAVODILA IN VARNOSTNI UKREPI PRED ZAČETKOM DELA



- Seznani se z navodili za varno uporabo in jih dosledno upoštevaj.
- Preglej in uredi okolico delovnega mesta.
- Uporabljaljaj samo brezhibno delovno opremo.
- Preveri delovanje varnostnih naprav.
- **NE PRIČNI Z DELOM**, če:
  - ❖ nisi ustrezno **usposobljen** (ustrezno zdravniško spričevalo, teoretično in praktično usposobljen, seznanjen z navodili za varno delo, ipd.),
  - ❖ si v neustreznem **psihofizičnem stanju** (pod vplivom psihoaktivnih substanc – alkohol, droge, psihoaktivna zdravila, ipd.), bolan, utrujen.
- V primeru ugotovljenih **pomanjkljivosti** in nepravilnosti **takoj obvesti pristojnega**.



### 2. OPOZORILA in NEVARNOSTI



- Nevarnost opeklin in oparin pri pripravi hrane in pri čiščenju štedilnika.
- Nevarnost požara zaradi pregretja in vžiga masti ali olja.
- Nevarnost požara in eksplozije plina v primeru uhajanja plina v prostor, zaradi poškodb plinske instalacije, tesnil ali termo zaščite za kontrolo gorenja.
- Oparine delavca zaradi politja z vročo tekočino.
- Padec delavca zaradi mokrih, spolzkih ali založenih tal.
- Možnost drugih poškodb zaradi neupoštevanja navodil.










### 3. VARNOSTNI UKREPI IN PRAVILA VARNEGA TER ZDRAVEGA DELA



- Delovno opremo uporabljaj **namensko in v skladu z navodili za varno delo proizvajalca delovne opreme**.
- Z delovno opremo upravljaj tako, da **s svojim delom ne ogrožaš svoje varnosti in zdravja** ali varnosti in zdravja drugih oseb.
- **Prepovedano je poseganje v nevarno območje!**
- **Prepovedano je odstranjevanje varnostnih naprav in varoval ali povzročiti, da te ne delujejo.**
- Pred začetkom dela se seznani z navodili za varno delo, uporabo in vzdrževanje.
- Pri delu se ne dotikaj vročih površin, delov štedilnika, posode z golimi rokami; uporabljaj zaščitne rokavice.
- Pri delu z maščobami in olji pazi, da jih ne polivaš, in da se ne pregrejejo in vžgejo, ali poškrbijo pri vlaganju večjih kosov živil.
- Vsakodnevno je potrebno preveriti stanje termo zaščite, ki varuje pred uhajanjem plina v prostor. To napravimo tako, da obrnemo ventil gorilca brez stiska navznoter in ga skušamo prižgati. Če gorilnik vžge, zaščita ne deluje pravilno in jo je potrebno zamenjati – serviser.
- Vsaj enkrat letno mora biti opravljen servis štedilnika s strani pooblaščenega serviserja za plinske gorilce.
- V primeru, da zaznaš vonj plina v prostoru, takoj zapri ventil na jeklenki in poišči vzrok za uhajanje plina. Ne prižigaj luči in ne uporabljaj plamena, prostor čim prej dobro prezračij, odpri okna in vrata. Ventilatorja za prezračevanje ne vključuj. Napako odpravi sam ali pokliči serviserja.
- Popravilo in vzdrževanje plinske instalacije sme opravljati samo strokovno usposobljena oseba – serviser plinskih gorilcev.
- Pri čiščenju, vzdrževanju ali zamenjavi delov stroj vedno izklopi.



4. OSEBNA VAROVALNA OPREMA		
	<ul style="list-style-type: none"> <li>➤ Osebna varovalna oprema mora biti skladna z veljavnimi standardi.</li> <li>➤ Delavec mora pri svojem delu <b>dosledno in namensko uporabljati osebno varovalno opremo</b> v skladu z navodili proizvajalca, jo redno čistiti in vzdrževati ter <b>skrbeti za njeno brezhibnost</b>.</li> <li>➤ Uporabnik delovne opreme mora uporabljati naslednjo osebno varovalno opremo: <ul style="list-style-type: none"> <li>❖ delovna <b>obleka</b>,</li> <li>❖ zaščitne <b>rokavice</b> (po potrebi - SIST EN 407),</li> <li>❖ varovalna protizdrsna <b>obutev</b> (SIST EN ISO 20345).</li> </ul> </li> </ul>	
5. UKREPI IN NAVODILA OB MOTNJAH		
	<ul style="list-style-type: none"> <li>➤ <b>V kolikor</b> pred začetkom dela ali med delom <b>ugotoviš na stroju, orodju ali pripravah kakršnekoli poškodbe, pomanjkljivosti, ki ogrožajo nadaljnjo varno delo, delovno opremo <u>takoj izključi in o tem obvesti pristojnega.</u></b></li> <li>➤ Stroj opremi z napisom »<b>POZOR! NE VKLAPLJAJ, STROJ V OKVARI!</b>«</li> </ul>	
6. PRVA POMOČ IN REŠEVANJE		
	<ul style="list-style-type: none"> <li>➤ Pri nepravilnostih v delovanju <b>aktiviraj izklop v sili, izključi glavno stikalo in obvesti nadrejenega.</b></li> <li>➤ <b>V primeru nezgod z delovno opremo izključi pogon delovne opreme, poškodovano osebo reši iz nevarnega območja.</b></li> <li>➤ O dogodku <b>obvesti reševalce – PRIJAVA NEZGOD 112.</b></li> <li>➤ Poškodovancu <b>nudi prvo pomoč</b> do prihoda reševalcev oz. ga pospremi v ambulanto prve pomoči.</li> </ul>	
7. POSLEDICE KRŠITEV NAVODIL VARNEGA DELA		
	<ul style="list-style-type: none"> <li>➤ Zdravstvene posledice: <b>poškodba pri delu, zdravstvene okvare, smrt.</b></li> <li>➤ Delovno pravne posledice: <b>opozorilo, opomin, prenehanje dela.</b></li> </ul>	