



ZBORNICA VARNOSTI
IN ZDRAVJA PRI DELU

ZZZS

Zavod za zdravstveno
zavarovanje Slovenije
Miklošičeva cesta 24
1507 Ljubljana
www.zzs.si



NAVODILO ZA VARNO DELO

Šifra dokumenta / izdaja:
NVD – ZbVZD – K 024 / 01

Stran: 1/2

www.zbornica-vzd.si

LUPILEC GOMOLJNIC

1. NAVODILA IN VARNOSTNI UKREPI PRED ZAČETKOM DELA



- **Seznani se z navodili** za varno uporabo in jih dosledno upoštevaj.
- Preglej in uredi **okolico delovnega mesta**.
- Uporabljaljaj samo **brezhibno delovno opremo**.
- Preveri **delovanje varnostnih naprav**.
- **NE PRIČNI Z DELOM**, če:
 - ❖ si mlajši od 18 let,
 - ❖ nisi ustrezno **usposobljen** (ustrezno zdravniško spričevalo, teoretično in praktično usposobljen, seznanjen z navodili za varno delo, ipd.),
 - ❖ si v neustreznem **psihofizičnem stanju** (pod vplivom psihoaktivnih substanc – alkohol, droge, psihoaktivna zdravila, ipd.), bolan, utrujen.
- V primeru ugotovljenih **pomanjkljivosti** in nepravilnosti **takoj obvesti pristojnega**.



2. OPOZORILA in NEVARNOSTI



- Udarci ob dele stroje pri samem delu.
- Poškodbe prstov rok pri posegu v nevarno območje rezila v primeru neuporabe, odstranitve varnostnega pokrova ali pri čiščenju stroja med obratovanjem.
- Padeč delavca zaradi spolzkih ali nečistih tal ob stroju.
- Poškodbe z električnim tokom v primeru poškodb elektro naprav na stroju ali neustrezne zaščite pred dotikom nevarne napetosti.
- Možnost drugih poškodb zaradi neupoštevanja navodil.













3. VARNOSTNI UKREPI IN PRAVILA VARNEGA TER ZDRAVEGA DELA



- Delovno opremo uporabljaljaj **namensko in v skladu z navodili za varno delo proizvajalca delovne opreme**.
- Z delovno opremo upravljaj tako, da **s svojim delom ne ogrožaš svoje varnosti in zdravja** ali varnosti in zdravja drugih oseb.
- **Prepovedano je poseganje v nevarno območje!**
- **Prepovedano je odstranjevanje varnostnih naprav in varoval ali povzročiti, da te ne delujejo.**
- Pred pričetkom dela z lupilcem krompirja se seznani z navodili za varno delo, uporabo in vzdrževanje.
- Pred uporabo stroja se prepričaj, da z delovanjem stroja nikogar ne ogrožaš.
- Pred samo uporabo preveri, če sta boben in disk čista, če tesnilo izpustnih vrat ustrezno tesni, če se izpustna vratca povsem zapirajo. Prisotnost električne napetosti preverimo tako, da obrnemo gumb glavnega stikala za en obrat v levo. Ob prisotnosti električnega toka se prižge rdeča kontrolna lučka.
- Med obratovanjem stroja ne smemo z roko segati v notranjost bobna.
- Disk lupilnega stroja se mora vrteti v nasprotni smeri vrtenja urnega kazalca.
- Če opaziš, da med delovanjem lupilnega stroja iz krmilne omarice kaplja voda, je treba lupilni stroj takoj izklopiti z gumbom glavnega stikala, zapreti ventil za dotok vode in poklicati vzdrževalno službo.
- Popravila, mazanje in čiščenje stroja med obratovanjem je **STROGO PREPOVEDANO**, prej vedno izklopi stroj iz električnega omrežja.
- Popravilo elektro opreme na stroju sme opraviti le kvalificirani električnikar.



| 4. OSEBNA VAROVALNA OPREMA | | |
|--|--|--|
|   | <ul style="list-style-type: none"> ➤ Osebna varovalna oprema mora biti skladna z veljavnimi standardi. ➤ Delavec mora pri svojem delu dosledno in namensko uporabljati osebno varovalno opremo v skladu z navodili proizvajalca, jo redno čistiti in vzdrževati ter skrbeti za njeno brezhibnost. ➤ Uporabnik delovne opreme mora uporabljati naslednjo osebno varovalno opremo: <ul style="list-style-type: none"> ❖ delovna obleka, ❖ zaščitno pokrivalo (v primeru dolgih las – morajo biti spete in pokrite s pokrivalom), ❖ zaščitne rokavice (po potrebi - SIST EN 407), ❖ varovalna protizdrsna obutev (SIST EN ISO 20345). |   |
| 5. UKREPI IN NAVODILA OB MOTNJAH | | |
|  | <ul style="list-style-type: none"> ➤ V kolikor pred začetkom dela ali med delom ugotoviš na stroju, orodju ali pripravah kakršnekoli poškodbe, pomanjkljivosti, ki ogrožajo nadaljnjo varno delo, delovno opremo takoj izključi in o tem obvesti pristojnega. ➤ Stroj opremi z napisom »POZOR! NE VKLAPLJAJ, STROJ V OKVARI!« |  |
| 6. PRVA POMOČ IN REŠEVANJE | | |
|  | <ul style="list-style-type: none"> ➤ Pri nepravilnostih v delovanju aktiviraj izklop v sili, izključi glavno stikalo in obvesti nadrejenega. ➤ V primeru nezgod z delovno opremo izključi pogon delovne opreme, poškodovano osebo reši iz nevarnega območja. ➤ O dogodku obvesti reševalce – PRIJAVA NEZGOD 112. ➤ Poškodovancu nudi prvo pomoč do prihoda reševalcev oz. ga pospremi v ambulanto prve pomoči. |  |
| 7. POSLEDICE KRŠITEV NAVODIL VARNEGA DELA | | |
|  | <ul style="list-style-type: none"> ➤ Zdravstvene posledice: poškodba pri delu, zdravstvene okvare, smrt. ➤ Delovno pravne posledice: opozorilo, opomin, prenehanje dela. |  |