



ZBORNICA VARNOSTI  
IN ZDRAVJA PRI DELU

ZZZS

Zavod za zdravstveno  
zavarovanje Slovenije  
Miklošičeva cesta 24  
1507 Ljubljana  
www.zzs.si



## NAVODILO ZA VARNO DELO

# ODER NA KOZAH

Šifra dokumenta / izdaja:

NVD – ZbVZD – V 009 / 01

Stran: 1/4

[www.zbornica-vzd.si](http://www.zbornica-vzd.si)

### 1. NAVODILA IN VARNOSTNI UKREPI PRED ZAČETKOM DELA



- Seznanj se z navodili za varno uporabo in jih dosledno upoštevaj.
- Preglej in uredi okolico delovnega mesta.
- Uporabljalj samo **brezhibno delovno opremo**.
- **NE PRIČNI Z DELOM**, če:
  - ❖ nisi ustrezno **usposobljen** (ustrezno zdravniško spričevalo, teoretično in praktično usposobljen, seznanjen z navodili za varno delo, ipd.),
  - ❖ si v neustreznem **psihofizičnem stanju** (pod vplivom psihoaktivnih substanc – alkohol, droge, psihoaktivna zdravila, ipd.), bolan, utrujen.
- V primeru ugotovljenih **pomanjkljivosti** in nepravilnosti **takoj obvesti pristojnega**.



### 2. NEVARNOSTI



- Nevarnost padca delavca z višine.
- Nevarnost zdrsa in padca.
- Nevarnost porušitve odra.



### 3. IZDELAVA, ZAHTEVE in VARNOSTNI UKREPI



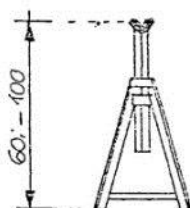
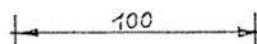
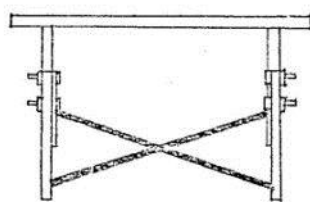
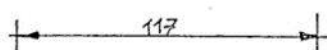
#### **NAMEN:**

- za delo na fasadi objekta, zidanje, ometavanje, betoniranje, ipd.,
- za opravljanje gradbenih del na višini več kot 150 cm od tal,
- največja dovoljena višina odra na kozah je 200 cm.

#### **SESTAVNI DELI ODRA:**

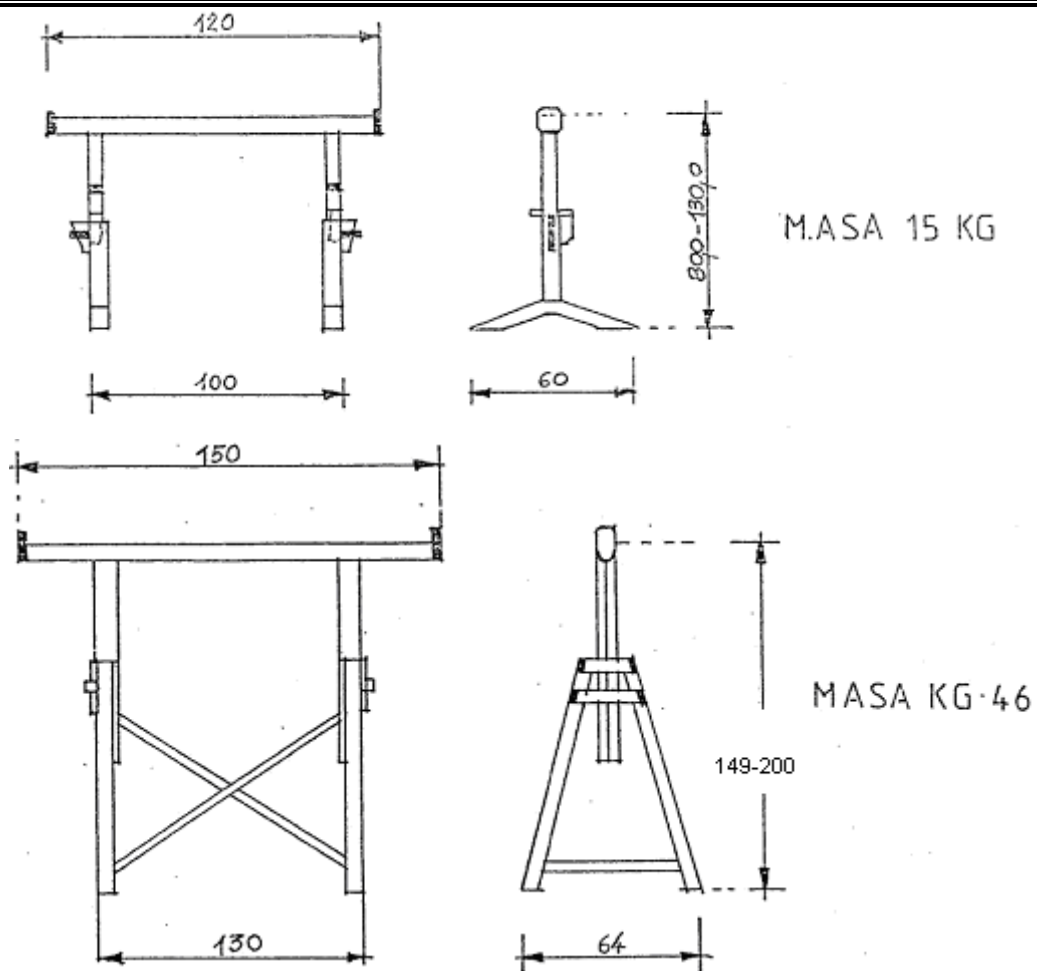
- lesena ali kovinska koza,
- delovni pod širine min 80 cm.

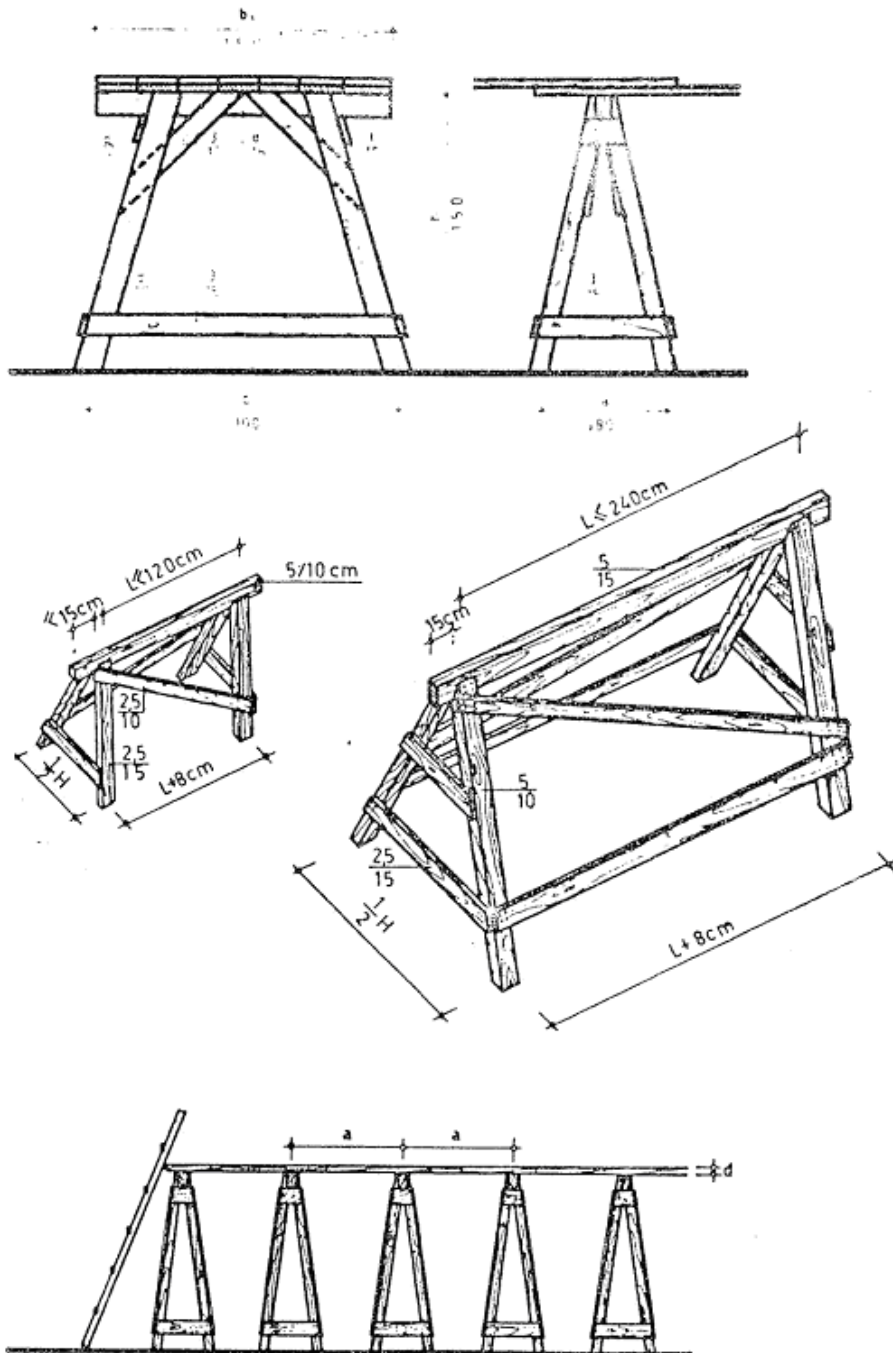
#### **KOVINSKA KOZA:**



MASA 17 KG





**LESENA KOZA:****UKREPI ZA PREPREČITEV NEVARNOSTI:**

- oder na kozah se sme uporabljati le kot delovni oder; na njem ne smejo biti nameščene dvigalne in druge naprave,
- zidarske koze morajo biti strokovno in tesarsko tako izdelane, da lahko neposredno prevzamejo vodoravne in vertikalne obremenitve,
- prepovedano je podlaganje nog zidarskih koz z opeko, zaboji in drugimi predmeti,
- prepovedano je oder na kozah postavljati na delovni pod drugih odrov,
- delovni pod mora biti izdelan iz plohov debeline 5 cm,
- pri uporabi plohov debeline 5 cm za delovni pod ne sme biti razmak med kozami več kot 200 cm merjeno od osi do osi njihovih nosilcev,
- noge odra na kozah ali zidarskih kozah je potrebno z letvicami, coklami in podobnimi napravami zavarovati tako, da se ne morejo podolgem ali povprek premikati na podlagi na kateri stojijo,
- zidarske koze v odru morajo biti obojestransko povezane z diagonalnimi vezmi ustreznih prereзов,

	<ul style="list-style-type: none"> <li>➤ pokvarjene in tesarsko nepravilno popravljene zidarske kože ni dovoljeno uporabljati.</li> </ul>	
<b>4. OSEBNA VAROVALNA OPREMA</b>		
 	<ul style="list-style-type: none"> <li>➤ Osebna varovalna oprema mora biti skladna z veljavnimi standardi.</li> <li>➤ Delavec mora pri svojem delu <b>dosledno in namensko uporabljati osebno varovalno opremo</b> v skladu z navodili proizvajalca, jo redno čistiti in vzdrževati ter skrbeti za njeno brezhibnost.</li> <li>➤ Uporabnik delovne opreme mora uporabljati naslednjo osebno varovalno opremo: <ul style="list-style-type: none"> <li>❖ delovna <b>obleka</b>,</li> <li>❖ zaščitna <b>čelada</b> (SIST EN 397),</li> <li>❖ zaščitne <b>rokavice</b> (SIST EN 388),</li> <li>❖ zaščitna <b>obutev s kapico</b> (SIST EN ISO 20345).</li> </ul> </li> </ul>	 
<b>5. OBVEZNOSTI IN ODGOVORNOSTI</b>		
	<p><b>DELOVODJA ali SKUPINOVODJA:</b></p> <ul style="list-style-type: none"> <li>➤ opravi pregled odra pred njegovo uporabo,</li> <li>➤ obdobjno preveri pravilno uporabo odra na kozah.</li> </ul> <p><b>IZDELOVALEC ODRA:</b></p> <ul style="list-style-type: none"> <li>➤ odgovarja za pravilno izdelavo odra.</li> </ul> <p><b>UPORABNIK ODRA:</b></p> <ul style="list-style-type: none"> <li>➤ pregleda oder pred začetkom uporabe in zahteva odpravo morebitnih pomanjkljivosti,</li> <li>➤ opravi dnevni pregled,</li> <li>➤ je odgovoren za namensko uporabo v skladu z navodili,</li> <li>➤ je odgovoren za pravilno razporeditev materiala na delovnem podu.</li> </ul>	
<b>6. UKREPI IN NAVODILA OB MOTNJAH</b>		
	<ul style="list-style-type: none"> <li>➤ <b>V kolikor</b> pred začetkom dela ali med delom <b>ugotoviš kakršnekoli nevarnosti, pomanjkljivosti, ki ogrožajo nadaljnjo varno delo, o tem obvesti pristojnega.</b></li> </ul>	
<b>7. PRVA POMOČ IN REŠEVANJE</b>		
	<ul style="list-style-type: none"> <li>➤ <b>Poškodovano osebo reši</b> iz nevarnega območja.</li> <li>➤ O dogodku <b>obvesti reševalce – PRIJAVA NEZGOD 112.</b></li> <li>➤ Poškodovancu <b>nudi prvo pomoč</b> do prihoda reševalcev oz. ga pospremi v ambulanto prve pomoči.</li> </ul>	
<b>8. POSLEDICE KRŠITEV NAVODIL VARNEGA DELA</b>		
	<ul style="list-style-type: none"> <li>➤ Zdravstvene posledice: <b>poškodba pri delu, zdravstvene okvare, smrt.</b></li> <li>➤ Delovno pravne posledice: <b>opozorilo, opomin, prenehanje dela.</b></li> </ul>	