



ZBORNICA VARNOSTI
IN ZDRAVJA PRI DELU

ZZZS

Zavod za zdravstveno
zavarovanje Slovenije
Miklošičeva cesta 24
1507 Ljubljana
www.zzzs.si



NAVODILO ZA UPORABO

Šifra dokumenta / izdaja:
NVU-ZbVZD-OVO 008/01

Stran: 1/2

www.zbornica-vzd.si

ZAŠČITNA OBUTEV



VARUJE PRED

- Mehanskimi poškodbami stopal.
- Udarci težjih predmetov v predel stopala.

NEVARNOSTI ZA POŠKODBE IN OKVARE

- Odrgnine, opraskanine, udarci, vbodi, mehanske poškodbe stopal.
- Padci, zdrsi, spotiki, ipd..

UPORABLJA SE

- V vseh proizvodnih prostorih.
- Pri delih, kjer obstaja nevarnost mehanskih poškodb stopal.














NAMESTITEV

- Pred uporabo **preveri brežhibnost obutve**, ter odsotnost poškodb, deformacij, nečistoč, ipd..
- Zagotavlja **odsotnost nečistoč s podplata**, saj le te lahko predstavljajo **nevarnost zdrsov**.
- Zaradi higienskih razlogov vedno **uporablja nogavice**, ne glede na vrsto zaščitne obutve.
- Izberi **ustrezno velikost obutve**, da se le-ta prilega nogi.
- Namesti **obutev** (vezalke, trakovi, ipd.) tako, da **se čimbolj prilega nogi** (neprileganje predstavlja nevarnost padcev, zdrsov, spotikov, zvinov,...).
- **Vezalke** namesti tako, da v stoječem položaju uporabnika **segajo višje kot 1 cm od tal** (višje od podplata obutve). **Nepravilna nameščenost predstavlja nevarnost za spotike in padce.**
- Trakove oz. druge elemente za fiksiranje obutve namesti po navodilih proizvajalca.

ZAŠČITA

- Glede na naravo dela izberi obutev z ustrezno namembnostjo (zaščitna funkcija).
- Zaščitna obutev standard **EN ISO 20345** – zaščitna kapica
- Delovna obutev standard **EN ISO 20347** – brez zaščitne kapice

Standard EN ISO		Opis
20345	20347	
SB	OB	Osnovni čevelj.
S1	O1	Zaprto območje petnice, antistatičen, zmožnost vsrkanja energije v območju petnice.
S2	O2	S1/O1 + zaščita proti vdoru vode
S3	O3	S2/O2 + zaščita proti predrtju podplata
S4	O4	Nadgradnja S2/O2 za delo v mokrem delovnem okolju
S5	O5	S4/O4 + zaščita proti predrtju podplata

Piktogram	Oznaka	Opis
	SB	Zaščitna kapica je odporna do 200 J.
	OB	Obutev brez zaščitne kapice.
	P	Odpornost na prebod podplata do 1100 N.
	A	Antistatična obutev.
	HI	Izolacija podplatnega dela pred vročino.
	CI	Izolacija podplatnega dela pred mrazom.
	E	Blaženje energije v petnem delu.
	WRU	Prepustnost in vpijanje vode.
	WR	Vodoodpornost.
	AN	Zaščita gležnja.
	HRO	Odpornost podplata na kontaktno toploto (300°C, 1 min)
	FO	Odpornost na olja in goriva.
	R	Zaščita prstov pred kompresijo.

VZDRŽEVANJE

- Zaščitnemu sredstvu **ne sme biti zmanjšana zaščitna funkcija**.
- **V primeru ugotovljenih pomanjkljivosti se zaščitnega sredstva ne sme uporabljati** in se mora odstraniti iz uporabe.
- Zaščitnega sredstva **ne izpostavljaj ekstremnim pogojem** (korozivne snovi, vročina, mraz, ipd.).

ČIŠČENJE in SKLADIŠČENJE

- Upoštevaj navodila in priporočila proizvajalca.
- Zaščitno sredstvo **čisti s čisto, vlažno krpo** in po potrebi s primernim čistilnim sredstvom (krema, polirno sredstvo, spray,...).
- **Ne uporablaj agresivnih čistil** (bencin, kisline, topila,...) ali grobih pripomočkov za čiščenje.
- Zaščitno sredstvo **posuši na zraku** (ne v bližini močnih virov toplote).
- Po vsakodnevni uporabi obutev skladišči tako, da je omogočeno sušenje obutve.
- Hraniti v suhem in ne pretoplem prostoru.

!!! Dokument je splošne narave, zato upoštevaj predvsem navodila proizvajalca !!!