



1. NAVODILA IN VARNOSTNI UKREPI PRED ZAČETKOM DELA



- Seznani se z navodili za varno uporabo in jih dosledno upoštevaj.
- Preglej in uredi okolico delovnega mesta.
- Uporabljaljaj samo **brezhibno delovno opremo**.
- **NE PRIČNI Z DELOM**, če:
 - ❖ si mlajši od 18 let,
 - ❖ nisi ustrezno **usposobljen** (ustrezno zdravniško spričevalo, teoretično in praktično usposobljen, seznanjen z navodili za varno delo, ipd.),
 - ❖ si v neustreznem **psihofizičnem stanju** (pod vplivom psihoaktivnih substanc – alkohol, droge, psihoaktivna zdravila, ipd.), bolan, utrujen.
- V primeru ugotovljenih **pomanjkljivosti** in nepravilnosti **takoj obvesti pristojnega**.



2. OPOZORILA in NEVARNOSTI



- možnosti zdrs po strešini
- padeč preko previsnega robu strehe
- možnost padca skozi strešno kritino
- poškodbe z ročnim orodjem
- vreznine pri krovsko-kleparskih delih



3. VARNOSTNI UKREPI IN PRAVILA VARNEGA TER ZDRAVEGA DELA



- delo na strehi lahko izvajajo samo delavci, ki so **zdravstveno sposobni za delo na višini**
- delo na strehi se izvaja **samo v vremensko ugodnih razmerah**
- pred začetkom dela na strehah je potrebno **preveriti stanje nosilne strešne konstrukcije in kritine**
- nihče se **ne sme zadrževati na mestu pod strešno kritino** kjer potekajo dela
- **nevarno območje pod mestom dela** na strehi se **zavaruje z opozorilnimi trakovi**
- **za hojo po nenosilni kritini** je potrebno **pripraviti pohodne površine iz plohov položenih preko nosilnih elementov** strešne konstrukcije
- **ukrepi za preprečitev zdrs in padca** v globino so **odvisni od višine** delovnega mesta, **naklona površine, vrste in nosilnosti kritine ter trajanja in vrste del**
- dela izvajaj izključno po navodilih za varno delo
- uporabljaljaj zahtevano OVO
- vodjo pred delom obvestiti o vsakem slabem počutju
- seznanjeni se z nevarnostmi pri delu na strehi
- pred uporabo natančno pregledj vse komponente varnostnega pasu in neustrezne izloči oziroma zahtevaj zamenjavo
- namensko uporabljaljaj varnostni pas

KRATKOTRAJNA DELA

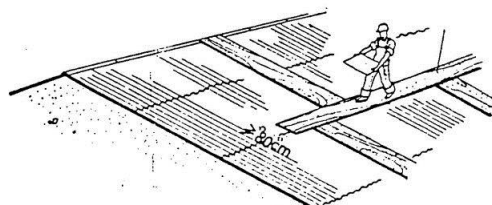
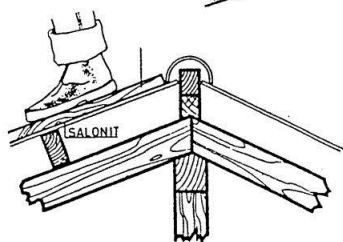
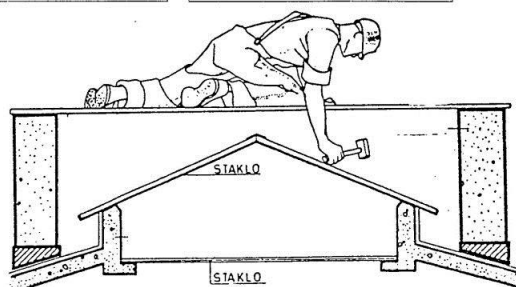
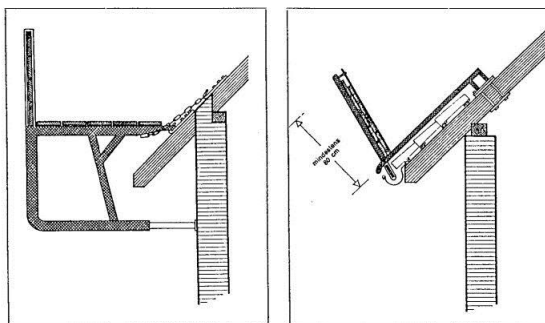
- v primeru kratkotrajnih del na strehi, ki ne zahteva veliko premikanja je lahko izjemoma delavec zavarovan samo za varovalnim pasom
- v tem primeru mora biti območje okrog objekta zavarovano pred padajočim materialom z zaščitnim nadstrešjem

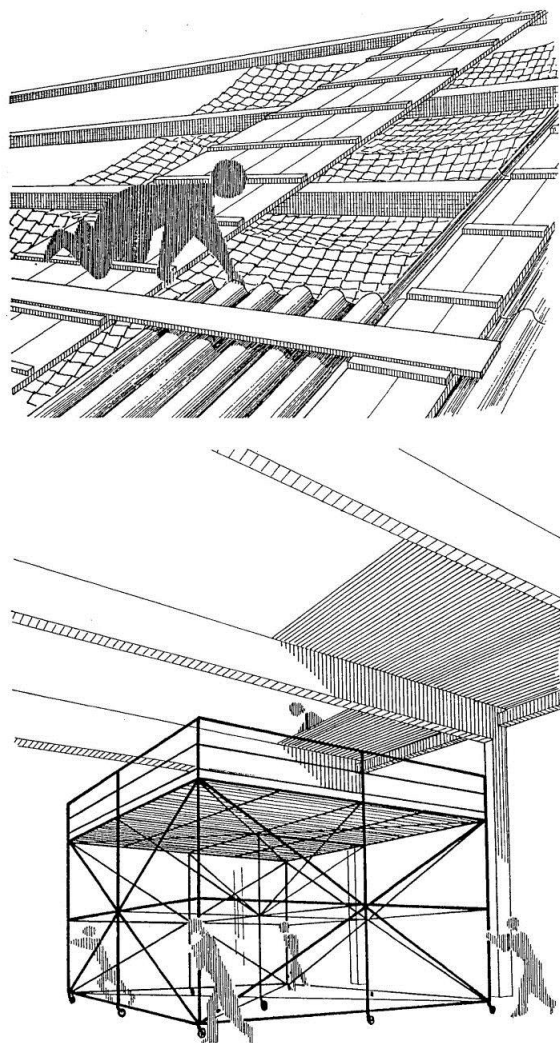
STREHE Z LAHKO KRITINO

- pri strehah, ki so krite z nenosilno strešno kritino (salonit, steklo, pločevina) in ne prenašajo večjih obremenitev je treba pred začetkom del s posebnimi ukrepi preprečiti da se strešna kritina ne more streti in da delavec ne more pasti v globino:
 - ❖ namestiti ustrezne varovalne delovne ploščadi, da ne pride do zlomov ali udorov ter padcev delavcev v notranjost objektov




- ❖ po strehah grajenih iz materialov z majhno nosilnostjo smemo hoditi samo po deskah ali po drugih določenih prehodih (postavitev desk po kritini za hojo in za prenos materiala po strehi)
- ❖ pod delovnim mestom se namesti varnostni oder ali varovalne mreže
- na ravnih strehah in strehah s padcem, ki so krite s kritinami iz prejšnje linije (industrijske dvorane in podobno) morajo biti opravljeni zanesljivi prehodi in delovne ploščadi za varno delo pri kritju strehe in pri drugih gradbenih delih na strehi
- prehodi in delovne ploščadi iz druge linije morajo biti široki najmanj 60 cm po potrebi pa morajo imeti tudi trdno varnostno ograjo
- svetlobni jaški in okna s steklenim kritjem, ki ležijo nad industrijskimi in drugimi dvoranami oziroma prostori morajo biti dvignjeni nad ravnino strehe
- pri čiščenju snega in vzdrževanju strehe ob svetlobnih jaških in oknih je treba s primernimi ukrepi poskrbeti, da so delavci zavarovani in ne morejo pasti v tak jašek oziroma okno (uporaba varnostnega pasu)



**INDUSTRIJSKE STREHE**

- vse industrijske strehe, ne glede na njihovo obliko in vrsto kritine, morajo imeti zanesljiv dostop in varne stalne prehode (kovinske lestve, rampe, in podobno)
- prostor pod streho oziroma ustrezen prostor okoli objekta mora biti zavarovan (zaklenjen), da nanj nimajo dostopa ljudje ki niso zaposleni na gradbišču

**POVRŠINE Z NAKLONOM DO 20°**

- postavi se ograja na previsnih robovih strehe ali se na oddaljenosti 2 m od previsnega polja namesti signalna vrvica oz. opozorilni trak

POVRŠINE Z NAKLONOM 20° – 45°






- na previsnem robu strehe se namesti ograja ali lovilni oder ali mreža
- na večjih površinah strehe se namesti ograja tudi na takih razdaljah, da je višina zdrs manjša od 5 m

POVRŠINE Z NAKLONOM 45° – 60°

- na previsnem robu strehe se namesti ograja s polnim spodnjim robom visokim 50 cm ali lovilni oder ali mreža
- na večjih površinah strehe se namesti ograja tudi na takih razdaljah, da je višina zdrs manjša od 5 m
- delavci se pri delu zavarujejo z varovalnimi pasovi

POVRŠINE Z NAKLONOM NAD 60°

- na previsnem robu strehe se namesti ograja s polnim spodnjim robom visokim 50 cm ali lovilni oder ali mreža
- na večjih površinah strehe se namesti ograja tudi na takih razdaljah, da je višina zdrs manjša od 5 m
- delavci se pri delu zavarujejo z varovalnimi pasovi
- za varen dostop se uporabljajo na površino varno položene lestve
- na vsakih 2 m višine se postavijo vodoravni delovni podi

	<ul style="list-style-type: none"> ➤ organizira in nadzoruje izvedbo zavarovanja nevarnega območja ➤ kontrolira brezhibnost zavarovanja delovnih mest na višini ➤ nadzira delo delavcev zaposlenih na strehi ➤ ukrepa skladno s svojimi pristojnostmi v primeru neizvajanja ukrepov za varno delo ali ogrožanja varnosti zaposlenih pri delu na strehi ali ostalih oseb <p>DELAVEC</p> <ul style="list-style-type: none"> ➤ dela izvajajo izključno po navodilih za varno delo, ki jim jih je posredoval neposredni vodja ➤ o vsaki nevarnosti ali ogrožanju varnosti oseb takoj obvesti neposrednega vodjo del ➤ uporablja zahtevano OVO ➤ neposrednega vodjo del pred delom obvestiti o vsakem slabem počutju ➤ dolžan se je seznaniti z nevarnostmi pri delu na strehi ➤ pred uporabo natančno pregleda vse komponente varnostnega pasu in neustrezne izloči oziroma zahteva zamenjavo ➤ namensko uporablja varnostni pas 	
6. UKREPI IN NAVODILA OB MOTNJAH		
	<ul style="list-style-type: none"> ➤ V kolikor pred začetkom dela ali med delom ugotoviš kakršnekoli nevarnosti, pomanjkljivosti, ki ogrožajo nadaljnjo varno delo, o tem obvesti pristojnega. 	
7. PRVA POMOČ IN REŠEVANJE		
	<ul style="list-style-type: none"> ➤ Poškodovano osebo reši iz nevarnega območja. ➤ O dogodku obvesti reševalce – PRIJAVA NEZGOD 112. ➤ Poškodovancu nudi prvo pomoč do prihoda reševalcev oz. ga pospremi v ambulanto prve pomoči. 	
8. POSLEDICE KRŠITEV NAVODIL VARNEGA DELA		
	<ul style="list-style-type: none"> ➤ Zdravstvene posledice: poškodba pri delu, zdravstvene okvare, smrt. ➤ Delovno pravne posledice: opozorilo, opomin, prenehanje dela. 	